










# A Kartonpack Doboziipari Nyilvánosan Működő Részvénytársaság 2011. első féléves jelentése

A Kartonpack Doboziipari Nyilvánosan Működő Részvénytársaság a magyar számviteli szabályoknak megfelelően készítette el a 2011. év első félévének gazdálkodási adatait tartalmazó mérlegét ("A" változat) és eredménykimutatását (összki költség-eljárással "A" változat). A jelentésben közölt adatok nem auditált beszámolón alapulnak.







## Üzleti jelentés /2011. első félév/

Az alábbiakban először magyarázatot adunk a tárgyidőszak adatainak a bázisidőszak azonos adataihoz viszonyított jelentősebb eltéréseire.

### 1) MÉRLEG "A" változat

-  A befektetett pénzügyi eszközök sorban a Novoprint Zrt. (2510 Dorog, Esztergomi út 15.), a Press'O Zrt. (1119 Budapest, Petzvál József u. 56.) és az I-VEST 2005 Kft. (4030 Debrecen, Galamb u. 11.) részesedése szerepel.
-  A beruházások, felújítások soron szereplő összegből a stratégiai üzletfejlesztéshez kapcsolható összeg 229.567 eFt.
-  A készletek állománya 65 %-kal magasabb, mint a bázisidőszakban. Oka a rendelésállomány magas szintje.
-  A követeléseken belül a vevő állomány a bázisidőszakkal közel megegyező.
-  A hosszú lejáratú kötelezettségek értéke a KBA RAPIDA 105U-5+L ALV CX típusú ofset ívnyomógép és a BOBST EXPRFOLD 80 A-2 Universal típusú hajtogató-ragasztó gép pénzügyi lízingjéből adódik.
-  A kötelezettségek közül a szállítók állománya a már említett rendelések megnövekedett mennyisége miatt a 203 %-kal magasabb a bázisnál.
-  A mérlegfőösszeg 11 %-kal nőtt, az elmúlt év hasonló időszakához képest.

### 2) EREDMÉNYKIMUTATÁS összköltség-eljárással "A" változat

-  Az értékesítés nettó árbevétele 953.971 eFt amely 22 %-kal több, mint a bázisidőszakban.
-  Az anyagjellegű ráfordítások összege 602.538 eFt, amely 28 %-kal magasabb, mint a 2010. első félévében.
-  A személyi jellegű ráfordítások összege 13 %-kal több mint a bázisidőszakban.
-  Az értékcsökkenési leírás a bázisidőszakkal megegyező.
-  Az üzemi tevékenység eredménye 102.114 eFt, amely 19 %-os növekedés.
-  A 2011. első félévének mérleg szerinti eredménye 97.428 eFt.

## A Kartonpack Nyrt. 2011. első féléves beszámolójának értékelése:

2011. első hat hónapjában a mérleg szerinti eredmény 97.428 eFt volt. Az üzemi tevékenység eredménye 102.114 eFt, amely 16.358 eFt-tal több, mint az előző év hasonló időszakában. A pénzügyi eredmény 3.908 eFt, rendkívüli pedig 778 eFt veszteség. Az adózás előtti eredmény 97.428 eFt.

Az üzemi eredményt a belföldi értékesítés 150.565 eFt-os, 21,3 %-os és az export (közösségen belüli értékesítés) 20.956 eFt-os, 27,6 %-os növekedése mellett, az anyagjellegű ráfordítások 28,2 %-os és a személyi jellegű ráfordítások 12,8 %-os növekedése mellett érte el a Társaság.

Az Nyrt. a 97.428 eFt adózás előtti eredményét 1.155.741 eFt induló saját tőkével, átlagosan 733.597 eFt forgóeszköz-állomány és átlagosan 974.074 eFt értékű befektetett eszköz működtetésével érte el. A befektetett eszközök állománya a bázishoz képest 217.339 eFt-tal nőtt, míg a forgóeszközök állománya 34.009 eFt-tal csökkent. A saját tőke pedig a bázis év második félévének és a 2011. év első félévének mérleg szerinti eredményével növekedett. 2011. első félévének végén a cég az immateriális javakat és a tárgyi eszközöket az ingatlanok kivételével nyilvántartás szerinti értéken mutatta ki, értékhelyesbítést az ingatlanok esetében könyvvizsgálóval hitelesített értékbecslés alapján még 2004. évben, 204.000 eFt értékben hajtott végre.

## Az eredménykimutatás elemzése:

### BEVÉTELEK:

#### Eredménykimutatás összköltség-eljárással „A” változat

adatok eFt-ban

Tétel-szám	A tétel megnevezése	2010. első félév	2011. első félév	Változás	Változás %
a	b	c	d	e	f
01.	Belföldi értékesítés nettó árbevétele	706 402	856 967	150 565	21,3%
02.	Export értékesítés nettó árbevétele	76 048	97 004	20 956	27,6%
<b>I.</b>	<b>Értékesítés nettó árbevétele (01.+02.)</b>	<b>782 450</b>	<b>953 971</b>	<b>171 521</b>	<b>21,9%</b>
<b>II.</b>	<b>Aktivált saját teljesítmények értéke (+03.+04.)</b>	<b>4 079</b>	<b>-9 587</b>	<b>-13 666</b>	
<b>III.</b>	<b>Egyéb bevételek</b>	<b>369</b>	<b>17 527</b>	<b>17 158</b>	<b>4649,9%</b>
	Összesen:(I.+II.+III.)	786 898	961 911	175 013	22,2%
<b>VIII.</b>	<b>Pénzügyi műveletek bevételei (13.+14.+15.+16.+17.)</b>	<b>14 885</b>	<b>9 399</b>	<b>-5 486</b>	<b>-36,9%</b>
<b>X.</b>	<b>Rendkívüli bevételek</b>	<b>0</b>	<b>0</b>	<b>0</b>	
	Összesen:(I.+II.+III.+VIII.+X.)	801 783	971 310	169 527	21,1%
	Összesen:(I.+III.+VIII.+X.) (Akt. saját telj. nélkül)	797 704	980 897	183 193	23,0%

A cég összköltség „A” változat szerint készítette el az eredménykimutatását. A fő tevékenység összes bevétele 953.971 eFt. Ebből 856.967 eFt a belföldi értékesítés nettó árbevétele és 97.004 eFt az export értékesítésé (közösségen belüli értékesítés). Tehát az értékesítés 89,8 %-a a belföldi értékesítésből származik. Az értékesítés nettó árbevétele 21,9 %-kal nőtt, ezen belül a belföldi értékesítés 21,3 % emelkedett, míg a közösségen belüli és az export értékesítés 27,6 %-kal. Az egyéb bevételek összege 17.527 eFt.

Ezen kívül a pénzügyi műveletek bevétele 9.399 eFt, míg rendkívüli bevétel nem volt.

A saját teljesítmények aktivált értéke -9.587 eFt amely a saját termelésű készletek állományának változásából adódik, amely 2010. év végén 58.740 eFt, 2011. június 30-án pedig 49.153 eFt volt.

Az összes bevétel (az aktivált saját előállítású készletek állományváltozása nélkül) 980.897 eFt, ez 183.193 eFt-tal azaz 23,0 %-kal magasabb, mint 2010. év hasonló időszakában.

A bevételszerkezet alakulása: fő tevékenységből 97,3 %, egyéb bevétel 1,7 % a pénzügyi műveletekből 1,0 % származott.

## KÖLTSÉGEK és RÁFORDÍTÁSOK:

### Eredménykimutatás összköltség-eljárással " A " változat adatok eFt-ban

Tétel-szám	A tétel megnevezése	2010. első félév	2011. első félév	Változás	Változás %
a	b	c	d	e	f
05.	Anyagköltség	383 992	515 687	131 695	34,3%
06.	Igénybe vett szolgáltatások értéke	77 414	76 517	-897	-1,2%
07.	Egyéb szolgáltatások értéke	3 373	3 138	-235	-7,0%
08.	Eladott áruk beszerzési értéke	5 263	7 196	1 933	36,7%
09.	Eladott (közvetített) szolgáltatások értéke			0	
<b>IV.</b>	<b>Anyagjellegű ráfordítások (05.+06.+07.+08.+09.)</b>	<b>470 042</b>	<b>602 538</b>	<b>132 496</b>	<b>28,2%</b>
10.	Béreköltség	136 604	155 408	18 804	13,8%
11.	Személyi jellegű egyéb kifizetések	12 448	12 069	-379	-3,0%
12.	Bérfelrakások	40 489	46 378	5 889	14,5%
<b>V.</b>	<b>Személyi jellegű ráfordítások (09.+10.+11.)</b>	<b>189 541</b>	<b>213 855</b>	<b>24 314</b>	<b>12,8%</b>
<b>VI.</b>	<b>Értékcsökkenési leírás</b>	<b>30 689</b>	<b>32 286</b>	<b>1 597</b>	<b>5,2%</b>
<b>VII.</b>	<b>Egyéb ráfordítások</b>	<b>10 870</b>	<b>11 118</b>	<b>248</b>	<b>2,3%</b>
	Fő tevékenység összes Ráfordítása (IV.+V.+VI.+VII.)	701 142	859 797	158 655	22,6%
<b>IX.</b>	<b>Pénzügyi műveletek ráfordításai (18.+19.+20.+21.)</b>	<b>10 688</b>	<b>13 307</b>	<b>2 619</b>	<b>24,5%</b>
<b>XI.</b>	<b>Rendkívüli ráfordítások</b>	<b>0</b>	<b>778</b>	<b>778</b>	

A cég összes fő tevékenységgel összefüggő ráfordítása 859.797 eFt volt. Ebből 602.538 eFt a anyagjellegű ráfordítások, 213.855 eFt a személyi jellegű ráfordítások, 32.286 eFt az értékcsökkenési leírás, 11.118 eFt az egyéb ráfordítások összege, .

Az anyagjellegű ráfordítások 515.687 eFt anyagköltségből, 76.517 eFt értékű igénybe vett szolgáltatásból, 3.138 eFt egyéb szolgáltatások és 7.196 eFt eladott áruk beszerzési értékéből tevődik össze.

A személyi jellegű ráfordítások 155.408 eFt béreköltségből, 12.069 eFt személyi jellegű egyéb kifizetésekből és 46.378 eFt bérfelrakásokból adódik össze. A személyi jellegű ráfordítások a bázisévhez képest 24.314 eFt-tal azaz 12,8 %-kal növekedtek.

A pénzügyi műveletek ráfordítása 13.307 eFt, míg rendkívüli ráfordítás összege 778 eFt volt.

Az összes ráfordítás 98,5 %-a a fő tevékenységgel összefüggő ráfordítás, míg a pénzügyi műveletek ráfordításai 1,5 %-ot tesz ki.

## A mérleg elemzése:

### A vagyoni helyzet alakulása

#### Mérleg Eszközök (Aktívák)

adatok eFt-ban

Sor-szám	A tétel megnevezése	2010.06.30	2011.06.30	Változás	Változás %
a	b	c	d	e	f
<b>01.</b>	<b>A. Befektetett eszközök (02.+10.+18. sor)</b>	<b>823 443</b>	<b>1 040 782</b>	<b>217 339</b>	<b>26,4%</b>
02.	I. IMMATERIÁLIS JAVAK (03.-09. sorok)	941	635	-306	-32,5%
10.	II. TÁRGYI ESZKÖZÖK (11.-17. sorok)	762 469	1 002 104	239 635	31,4%
18.	III. BEFEKTETETT PÉNZÜGYI ESZKÖZÖK (19.-26. sorok)	60 033	38 043	-21 990	-36,6%
<b>27.</b>	<b>B. Forgóeszközök (28.+35.+43.+49. sor)</b>	<b>773 523</b>	<b>739 514</b>	<b>-34 009</b>	<b>-4,4%</b>
28.	I. KÉSZLETEK (29.-34. sorok)	143 434	236 010	92 576	64,5%
35.	II. KÖVETELÉSEK (36.-42. sorok)	239 056	255 584	16 528	6,9%
43.	III. ÉRTÉKPAPÍROK (44.-48. sorok)	0	0	0	
49.	IV. PÉNZESZKÖZÖK (50.-51. sorok)	391 033	247 920	-143 113	-36,6%

A cég vagyona nagyjából befektetett eszközökből, kisebb részt forgóeszközökből áll. Az eszközstruktúrában belül a befektetett eszközök aránya 58,5 %, a forgóeszközök aránya pedig 41,5 %.

#### Mérleg Források (passzívák)

adatok eFt-ban

Sor-szám	A tétel megnevezése	2010.06.30	2011.06.30	Változás	Változás %
a	b	c	d	e	f
<b>57.</b>	<b>D. Saját tőke (58.+61.+62.+63.+64.+67. sor)</b>	<b>1 119 728</b>	<b>1 253 169</b>	<b>133 441</b>	<b>11,9%</b>
58.	I. JEGYZETT TŐKE	101 030	101 030	0	0,0%
59.	58. sorból: visszavásárolt tulajdonosi részesedés névértéken				
60.	II. JEGYZETT, DE MÉG BE NEM FIZ. TŐKE (-)				
61.	III. TŐKETARTALÉK	18 171	18 171	0	0,0%
62.	IV. EREDMÉNYTARTALÉK	720 645	832 540	111 895	15,5%
63.	V. LEKÖTÖTT TARTALÉK				
64.	VI. ÉRTÉKELÉSI TARTALÉK	204 000	204 000	0	0,0%
65.	Érték helyesbítés értékelési tartaléka	204 000	204 000	0	0,0%
66.	Valós értékelés értékelési tartaléka				
67.	VII. MÉRLEG SZERINTI EREDMÉNY	75 882	97 428	21 546	28,4%
<b>72.</b>	<b>F. Kötelezettségek (73.+77.+86. sor)</b>	<b>437 288</b>	<b>471 712</b>	<b>34 424</b>	<b>7,9%</b>
73.	I. HÁTRASOROLT KÖTELEZETTSÉGEK (74.-76. sorok)	0	0	0	
77.	II. HOSSZÚ LEJÁRATÚ KÖTELEZETTSÉGEK (78.-85. sorok)	143 683	103 463	-40 220	-28,0%
86.	III. RÖVID LEJÁRATÚ KÖTELEZETTSÉGEK (87. és 89.-97. sorok)	293 605	368 249	74 644	25,4%

A saját tőke összes forráshoz viszonyított aránya, azaz a tőkeerősség vagy tőke ellátottság 70,0 %.

$$\text{Tőkeerősség (Tőke ellátottság)} = \frac{\text{Saját tőke}}{\text{Mérlegfőösszeg (Összes forrás)}}$$

adatok eFt-  
ban

MÉRLEG

Sor- szám	A tétel megnevezése	Bázis időszak	Tárgy időszak
a	b	c	d
57.	D. Saját tőke (58.+61.+62.+63.+64.+67. sor)	1 119 728	1 253 169
102.	FORRÁSOK (PASSZÍVÁK) ÖSSZESEN (57.+68.+72.+98. sor)	1 614 484	1 789 656
	<b>Tőke ellátottság 57./102.</b>	<b>0,69</b>	<b>0,70</b>

Az eladósodás mértéke 38,0 %.

$$\text{Eladósodottság} = \frac{\text{Összes kötelezettség}}{\text{Saját tőke}}$$

adatok eFt-  
ban

MÉRLEG

Sor- szám	A tétel megnevezése	Bázis időszak	Tárgy időszak
a	b	c	d
72.	F. Kötelezettségek (73.+77.+86. sor)	437 288	471 712
57.	D. Saját tőke (58.+61.+62.+63.+64.+67. sor)	1 119 728	1 253 169
	<b>Eladósodottság 66./53.</b>	<b>0,39</b>	<b>0,38</b>

A saját tőke idegen tőkéhez viszonyított aránya 2,26-ról 2,34-re nőtt.

$$3. \text{ Saját tőke aránya} = \frac{\text{Saját tőke}}{\text{Idegen tőke}}$$

adatok eFt-  
ban

MÉRLEG

Sor- szám	A tétel megnevezése	Bázis időszak	Tárgy időszak
a	b	c	d
57.	D. Saját tőke (58.+61.+62.+63.+64.+67. sor)	1 119 728	1 253 169
	Idegen tőke	494 756	536 487
	<b>Saját tőke aránya 57./Idegen tőke.</b>	<b>2,26</b>	<b>2,34</b>

Az idegen tőke saját tőkéhez viszonyított aránya 0,43

A befektetett eszközök fedezettsége 1,2 amely a saját tőke és a befektetett eszközök aránya.

$$\text{Befektetett eszközök fedezettsége} = \frac{\text{Működő tőke}}{\text{Befektetett eszközök}}$$

adatok eFt-ban

MÉRLEG

Sor-szám	A tétel megnevezése	Bázis időszak	Tárgy időszak
a	b	c	d
57.	D. Saját tőke (58.+61.+62.+63.+64.+67. sor)	1 119 728	1 253 169
01.	A. Befektetett eszközök (02.+10.+18. sor)	823 443	1 040 782
	<b>Befektetett eszközök fedezettsége 57./01.</b>	<b>1,36</b>	<b>1,20</b>

A saját tőke jegyzett tőke aránya 12,4

### A pénzügyi helyzet

Mérleg Eszközök (Aktívák) adatok eFt-ban

Sor-szám	A tétel megnevezése	2010.06.30	2011.06.30	Változás	Változás %
a	b	c	d	e	f
<b>27.</b>	<b>B. Forgóeszközök (28.+35.+43.+49. sor)</b>	<b>773 523</b>	<b>739 514</b>	<b>-34 009</b>	<b>-4,4%</b>
28.	I. KÉSZLETEK (29.-34. sorok)	143 434	236 010	92 576	64,5%
35.	II. KÖVETELÉSEK (36.-42. sorok)	239 056	255 584	16 528	6,9%
43.	III. ÉRTÉKPAPÍROK (44.-48. sorok)	0	0	0	
49.	IV. PÉNZESZKÖZÖK (50.-51. sorok)	391 033	247 920	-143 113	-36,6%

Mérleg Források (passzívák) adatok eFt-ban

Sor-szám	A tétel megnevezése	2010.06.30	2011.06.30	Változás	Változás %
a	b	c	d	e	f
<b>72.</b>	<b>F. Kötelezettségek (73.+77.+86. sor)</b>	<b>437 288</b>	<b>471 712</b>	<b>34 424</b>	<b>7,9%</b>
73.	I. HÁTRASOROLT KÖTELEZETTSÉGEK (74.-76. sorok)	0	0	0	
77.	II. HOSSZÚ LEJÁRATÚ KÖTELEZETTSÉGEK (78.-85. sorok)	143 683	103 463	-40 220	-28,0%
86.	III. RÖVID LEJÁRATÚ KÖTELEZETTSÉGEK (87. és 89.-97. sorok)	293 605	368 249	74 644	25,4%

$$\text{Likviditási mutató I.} = \frac{\text{Likvid pénzeszközök}}{\text{Rövid lejáratú kötelezettségek}}$$

adatok eFt-ban

MÉRLEG

Sor-szám	A tétel megnevezése	Bázis időszak	Tárgy időszak
a	b	c	d
49.	IV. PÉNZESZKÖZÖK (50.-51. sorok)	391 033	247 920
86.	III. RÖVID LEJÁRATÚ KÖTELEZETTSÉGEK (87. és 89.-97. sorok)	293 605	368 249
	<b>Likviditási mutató I. 49./86.</b>	<b>1,33</b>	<b>0,67</b>

$$\text{Likviditási gyorsráta (Likviditási mutató II.)} = \frac{\text{Pénzeszközök, követelések, értékpapírok}}{\text{Rövid lejáratú kötelezettségek}}$$

adatok eFt-ban

MÉRLEG

Sor-szám	A tétel megnevezése	Bázis időszak	Tárgy időszak
a	b	c	d
35.	II. KÖVETELÉSEK (36.-42. sorok)	239 056	255 584
43.	III. ÉRTÉKPAPÍROK (44.-48. sorok)	0	0
49.	IV. PÉNZESZKÖZÖK (50.-51. sorok)	391 033	247 920
	35.+43.+49.	630 089	503 504
86.	III. RÖVID LEJÁRATÚ KÖTELEZETTSÉGEK (87. és 89.-97. sorok)	293 605	368 249
	<b>Likviditási mutató II. (35.+43.+49.)/86.</b>	<b>2,15</b>	<b>1,37</b>

$$\text{Likviditási mutató III.} = \frac{\text{Forgóeszközök}}{\text{Rövid lejáratú kötelezettségek}}$$

adatok eFt-ban

MÉRLEG

Sor-szám	A tétel megnevezése	Bázis időszak	Tárgy időszak
a	b	c	d
27.	B. Forgóeszközök (28.+35.+43.+49. sor)	773 523	739 514
86.	III. RÖVID LEJÁRATÚ KÖTELEZETTSÉGEK (87. és 89.-97. sorok)	293 605	368 249
	<b>Likviditási mutató III. 27./86.</b>	<b>2,63</b>	<b>2,01</b>

Az Nyrt. pénzeszközei a rövid lejáratú kötelezettségek 0,67-szorosát, pénzeszközei a követelésekkel és az értékpapírokkal a rövid lejáratú kötelezettségek 1,37-szörösét fedezik. A forgóeszköz-állomány pedig a rövid lejáratú kötelezettségek több mint 2,01-szörösét fedezi. Ebből következik, hogy pénzügyi helyzet jó, likviditási problémák nincsenek, a cég fizetőképes.

A 2011. június 30-i vevő és szállító állomány egymáshoz viszonyított aránya 2,21.

#### **A hatékonyság, jövedelmezőség:**

Az élőmunka hatékonysága: A nettó árbevétel a létszámra vetítve 10.258 eFt/fő, azaz minden dolgozóra 10.285 eFt árbevétel esik. A nettó árbevétel és a bérköltség aránya 6,1.

A szokásos vállalkozási eredmény 98.206 eFt. A jegyzett tőke jövedelmezősége 96,4 %. Az üzemi eredmény a nettó árbevétel 10,7 %-a.

Az értékesítés költségszintje 89,10 %-ról 89,38 %-ra változott.

A mérleg fordulónapja óta a Kartonpack Nyrt. gazdálkodása szempontjából lényeges változás nem történt. Kutatás és kísérleti fejlesztés nem folyik a részvénytársaságnál. A telephely 4030 Debrecen, Galamb utca 11. szám alatt található.

#### **A foglalkoztatottak létszáma:**

<b>Foglalkoztatottak létszáma</b>	
<b>2011. január 01.</b>	<b>2011. június 30.</b>
102	106

A foglalkoztatottak száma 2011. üzleti évben eddig 4 fővel nőtt.

<b>Foglalkoztatottak átlagos statisztikai létszáma és bérköltsége 2011. első félévében</b>		
<b>Megnevezés</b>	<b>Átlagos első féléves statisztikai létszám, fő</b>	<b>Bérköltség, eFt</b>
Teljes munkaidős	98	155 408

#### **Pénzügyi kimutatáshoz kapcsolódó adatlapok**

**PK1.** Általános információk a pénzügyi adatokra vonatkozóan:

	Igen	Nem		
Auditált	<input type="checkbox"/>	<input type="checkbox"/>		
Konzolidált	<input type="checkbox"/>	<input type="checkbox"/>		
Számviteli elvek	Magyar	<input type="checkbox"/>	IFRS	<input type="checkbox"/>
			Egyéb	<input type="checkbox"/>

**PK2.** Konzolidációs körbe bevont társaságok:

NEMLEGES



## PK3. MÉRLEG "A" változat:

**Eszközök (aktívák)**

adatok eFt-ban

Sor-szám	A tétel megnevezése	2010.06.30	2011.06.30	Változás 2011/2010
a	b	c	d	e
<b>01.</b>	<b>A. Befektetett eszközök (02.+10.+18. sor)</b>	<b>823 443</b>	<b>1 040 782</b>	<b>126%</b>
02.	I. IMMATERIÁLIS JAVAK (03.-09. sorok)	941	635	67%
03.	Alapítás-átszervezés aktivált értéke			
04.	Kísérleti fejlesztés aktivált értéke			
05.	Vagyoni értékű jogok			
06.	Szellemi termékek	941	635	67%
07.	Üzleti vagy cégérték			
08.	Immateriális javakra adott előleg			
09.	Immateriális javak értékhelyesbítése			
10.	II. TÁRGYI ESZKÖZÖK (11.-17. sorok)	762 469	1 002 104	131%
11.	Ingatlanok és a kapcsolódó vagyoni értékű jogok	92 341	90 374	98%
12.	Műszaki berendezések, gépek, járművek	455 082	466 253	102%
13.	Egyéb berendezések, felszerelések, járművek	9 187	10 051	109%
14.	Tenyészállatok			
15.	Beruházások, felújítások	1 859	231 426	12449%
16.	Beruházásokra adott előlegek			
17.	Tárgyi eszközök értékhelyesbítése	204 000	204 000	100%
18.	III. BEFEKTETETT PÉNZÜGYI ESZKÖZÖK (19.-26. sorok)	60 033	38 043	63%
19.	Tartós részesedés kapcsolt vállalkozásban	50 570	28 580	57%
20.	Tartósan adott kölcsön kapcsolt vállalkozásban			
21.	Egyéb tartós részesedés	1 463	1 463	100%
22.	Tartósan adott kölcsön egyéb részesedési viszonyban álló vállalkozásban			
23.	Egyéb tartósan adott kölcsön	8 000	8 000	100%
24.	Tartós hitelviszonyt megtestesítő értékpapír			
25.	Befektetett pénzügyi eszközök értékhelyesbítése			
26.	Befektetett pénzügyi eszközök értékelési különbözete			
<b>27.</b>	<b>B. Forgóeszközök (28.+35.+43.+49. sor)</b>	<b>773 523</b>	<b>739 514</b>	<b>96%</b>
28.	I. KÉSZLETEK (29.-34. sorok)	143 434	236 010	165%
29.	Anyagok	106 197	185 824	175%
30.	Befejezetlen termelés és félkész termékek	36 609	49 153	134%
31.	Növendék-, hízó- és egyéb állatok			
32.	Késztermékek			
33.	Áruk	628	1 033	164%
34.	Készletekre adott előlegek			
35.	II. KÖVETELÉSEK (36.-42. sorok)	239 056	255 584	107%
36.	Követelések áruszállításból és szolgáltatásokból (vevők)	222 506	240 541	108%
37.	Követelések kapcsolt vállalkozással szemben	7 238	7 238	100%

38.	Követelések egyéb részesedési viszonyban lévő vállalkozással szemben			
39.	Váltókövetelések			
40.	Egyéb követelések	9 312	7 805	84%
41.	Követelések értékelési különbözete			
42.	Származékos ügyletek pozitív értékelési különbözete			
43.	III. ÉRTÉKPAPÍROK (44.-48. sorok)	0	0	
44.	Részesedés kapcsolt vállalkozásban			
45.	Egyéb részesedés			
46.	Saját részvények, saját üzletrészek			
47.	Forgatási célú hitelviszonyt megtestesítő értékpapír			
48.	Értékpapírok értékelési különbözete			
49.	IV. PÉNZESZKÖZÖK (50.-51. sorok)	391 033	247 920	63%
50.	Pénztár, csekkek	2 639	2 440	92%
51.	Bankbetétek	388 394	245 480	63%
52.	<b>C. Aktív időbeli elhatárolások (53.-55. sorok)</b>	<b>17 518</b>	<b>9 360</b>	<b>53%</b>
53.	Bevételek aktív időbeli elhatárolása			
54.	Költségek, ráfordítások aktív időbeli elhatárolása	17 518	9 360	53%
55.	Halasztott ráfordítások			
56.	<b>ESZKÖZÖK (AKTÍVÁK) ÖSSZESEN (01.+27.+52. sor)</b>	<b>1 614 484</b>	<b>1 789 656</b>	<b>111%</b>

### Források (passzívák)

adatok eFt-ban

Sor-szám	A tétel megnevezése	2010.06.30	2011.06.30	Változás 2011/2010
a	b	c	d	e
57.	<b>D. Saját tőke (58.+61.+62.+63.+64.+67. sor)</b>	<b>1 119 728</b>	<b>1 253 169</b>	<b>112%</b>
58.	I. JEGYZETT TŐKE	101 030	101 030	100%
59.	54. sorból: visszavásárolt tulajdonosi részesedés névértéken			
60.	II. JEGYZETT, DE MÉG BE NEM FIZ. TŐKE (-)			
61.	III. TŐKETARTALÉK	18 171	18 171	100%
62.	IV. EREDMÉNYTARTALÉK	720 645	832 540	116%
63.	V. LEKÖTÖTT TARTALÉK			
64.	VI. ÉRTÉKELÉSI TARTALÉK	204 000	204 000	100%
65.	Értékhelyesbítés értékelési tartaléka	204 000	204 000	100%
66.	Valós értékelés értékelési tartaléka			
67.	VII. MÉRLEG SZERINTI EREDMÉNY	75 882	97 428	128%
68.	<b>E. Céltartalékok (69.-71. sorok)</b>	<b>0</b>	<b>0</b>	
69.	Céltartalék a várható kötelezettségekre			
70.	Céltartalék a várható költségekre			
71.	Egyéb céltartalék			
72.	<b>F. Kötelezettségek (73.+77.+86. sor)</b>	<b>437 288</b>	<b>471 712</b>	<b>108%</b>

73.	I. HÁTRASOROLT KÖTELEZETTSÉGEK (74.-76. sorok)	0	0	
74.	Hátrasorolt kötelezettségek kapcsolt vállalkozással szemben			
75.	Hátrasorolt kötelezettségek egyéb részesedési viszonyban lévő vállalkozással szemben			
76.	Hátrasorolt kötelezettségek egyéb gazdálkodóval szemben			
77.	II. HOSSZÚ LEJÁRATÚ KÖTELEZETTSÉGEK (78.-85. sorok)	143 683	103 463	72%
78.	Hosszú lejáratra kapott kölcsönök			
79.	Átváltoztatható kötvények			
80.	Tartozások kötvénykibocsátásból			
81.	Beruházási és fejlesztési hitelek			
82.	Egyéb hosszú lejáratú hitelek			
83.	Tartós kötelezettségek kapcsolt vállalkozással szemben			
84.	Tartós kötelezettségek egyéb részesedési viszonyban lévő vállalkozással szemben			
85.	Egyéb hosszú lejáratú kötelezettségek	143 683	103 463	72%
86.	III. RÖVID LEJÁRATÚ KÖTELEZETTSÉGEK (87. és 89.-97. sorok)	293 605	368 249	125%
87.	Rövid lejáratú kölcsönök	133 518	133 518	100%
88.	87. sorból: az átváltoztatható kötvények			
89.	Rövid lejáratú hitelek			
90.	Vevőtől kapott előlegek			
91.	Kötelezettségek áruszállításból és szolgáltatásból (szállítók)	35 855	108 750	303%
92.	Váltótartozások			
93.	Rövid lejáratú kötelezettségek kapcsolt vállalkozással szemben	8 105	8 105	100%
94.	Rövid lejáratú kötelezettségek egyéb részesedési viszonyban lévő vállalkozással szemben	19 144	19 144	100%
95.	Egyéb rövid lejáratú kötelezettségek	96 983	98 732	102%
96.	Kötelezettségek értékelési különbözete			
97.	Származékos ügyletek negatív értékelési különbözete			
98.	<b>G. Passzív időbeli elhatárolások (99.-101. sorok)</b>	<b>57 468</b>	<b>64 775</b>	<b>113%</b>
99.	Bevételek passzív időbeli elhatárolása			
100.	Költségek, ráfordítások passzív időbeli elhatárolása	57 468	64 775	113%
101.	Halasztott bevételek			
102.	<b>FORRÁSOK (PASSZÍVÁK) ÖSSZESEN (57.+68.+72.+98. sor)</b>	<b>1 614 484</b>	<b>1 789 656</b>	<b>111%</b>

PK4. Eredménykimutatás összköltség-eljárással " A " változat:

adatok eFt-ban

Tétel- szám	A tétel megnevezése	2010. első félév	2011. első félév	Változás 2011/2010
a	b	c	d	e
01.	Belföldi értékesítés nettó árbevétele	706 402	856 967	121%
02.	Export értékesítés nettó árbevétele	76 048	97 004	128%
<b>I.</b>	<b>Értékesítés nettó árbevétele (01.+02.)</b>	<b>782 450</b>	<b>953 971</b>	<b>122%</b>
03.	Saját előállítású készletek állományváltozása	4 079	-9 587	
04.	Saját előállítású eszközök aktivált értéke			
<b>II.</b>	<b>Aktivált saját teljesítmények értéke (+03.+04.)</b>	<b>4 079</b>	<b>-9 587</b>	
<b>III.</b>	<b>Egyéb bevételek</b>	<b>369</b>	<b>17 527</b>	<b>4750%</b>
	III. sorból: visszaírt értékvesztés			
05.	Anyagköltség	383 992	515 687	134%
06.	Igénybe vett szolgáltatások értéke	77 414	76 517	99%
07.	Egyéb szolgáltatások értéke	3 373	3 138	93%
08.	Eladott áruk beszerzési értéke	5 263	7 196	137%
09.	Eladott (közvetített) szolgáltatások értéke			
<b>IV.</b>	<b>Anyagjellegű ráfordítások (05.+06.+07.+08.+09.)</b>	<b>470 042</b>	<b>602 538</b>	<b>128%</b>
10.	Béreköltség	136 604	155 408	114%
11.	Személyi jellegű egyéb kifizetések	12 448	12 069	97%
12.	Bérráfordítások	40 489	46 378	115%
<b>V.</b>	<b>Személyi jellegű ráfordítások (09.+10.+11.)</b>	<b>189 541</b>	<b>213 855</b>	<b>113%</b>
<b>VI.</b>	<b>Értékcsökkenési leírás</b>	<b>30 689</b>	<b>32 286</b>	<b>105%</b>
<b>VII.</b>	<b>Egyéb ráfordítások</b>	<b>10 870</b>	<b>11 118</b>	<b>102%</b>
	VII. sorból értékvesztés			
<b>A.</b>	<b>ÜZEMI (ÜZLETI) TEVÉKENYSÉG EREDMÉNYE (I.+II.+III.-IV.-V.-VI.-VII.)</b>	<b>85 756</b>	<b>102 114</b>	<b>119%</b>
13.	Kapott osztalék és részesedés			
	13. sorból: kapcsolt vállalkozástól kapott			
14.	Részesedések értékesítésének árfolyamnyeresége			
	14. sorból: kapcsolt vállalkozástól kapott			
15.	Befektetett pénzügyi eszközök kamatai, árfolyamnyeresége			
	15. sorból: kapcsolt vállalkozástól kapott			
16.	Egyéb kapott (járó) kamatok és kamatjellegű bevételek	6 530	3 354	51%
	16. sorból: kapcsolt vállalkozástól kapott			
17.	Pénzügyi műveletek egyéb bevételei	8 355	6 045	72%
	17. sorból: értékelési különbözet			
<b>VIII.</b>	<b>Pénzügyi műveletek bevételei (13.+14.+15.+16.+17.)</b>	<b>14 885</b>	<b>9 399</b>	<b>63%</b>
18.	Befektetett pénzügyi eszközök árfolyamvesztesége			
	18. sorból: kapcsolt vállalkozásnak adott			
19.	Fizetendő kamatok és kamatjellegű ráfordítások	6 913	6 493	94%

	19. sorból: kapcsolt vállalkozásnak adott			
20.	Részesedések, értékpapírok, bankbetétek értékvesztése			
21.	Pénzügyi műveletek egyéb ráfordításai	3 775	6 814	181%
	21. sorból: értékelési különbözet			
<b>IX.</b>	<b>Pénzügyi műveletek ráfordításai (18.+19.+20.+21.)</b>	<b>10 688</b>	<b>13 307</b>	<b>125%</b>
<b>B.</b>	<b>PÉNZÜGYI MŰVELETEK EREDMÉNYE (VIII.-IX.)</b>	<b>4 197</b>	<b>-3 908</b>	
<b>C.</b>	<b>SZOKÁSOS VÁLLALKOZÁSI EREDMÉNY (+A+B)</b>	<b>89 953</b>	<b>98 206</b>	<b>109%</b>
<b>X.</b>	<b>Rendkívüli bevételek</b>	<b>0</b>	<b>0</b>	
<b>XI.</b>	<b>Rendkívüli ráfordítások</b>	<b>0</b>	<b>778</b>	
<b>D.</b>	<b>RENDKÍVÜLI EREDMÉNY (X.-XI.)</b>	<b>0</b>	<b>-778</b>	
<b>E.</b>	<b>ADÓZÁS ELŐTTI EREDMÉNY (+C.+D.)</b>	<b>89 953</b>	<b>97 428</b>	<b>108%</b>
<b>XII.</b>	<b>Adófizetési kötelezettség</b>	<b>14 071</b>	<b>0</b>	<b>0%</b>
<b>F.</b>	<b>ADÓZOTT EREDMÉNY (+E.-XII.)</b>	<b>75 882</b>	<b>97 428</b>	<b>128%</b>
22.	Eredménytartalék igénybevétele osztalékra, részesedésre			
23.	Jóváhagyott osztalék és részesedés			
<b>G.</b>	<b>MÉRLEG SZERINTI EREDMÉNY (+F.+22.-23.)</b>	<b>75 882</b>	<b>97 428</b>	<b>128%</b>

**PK6.** Mérlegen kívüli jelentősebb tételek:

<b>Nemleges</b>
-----------------

### A részvénystruktúrához, a tulajdonosi körhöz kapcsolódó adatlapok

**RS1.** Tulajdonosi struktúra, a részesedés mértéke:

Tulajdonosi kör megnevezése	Teljes alaptőke					
	Időszak elején			Időszak végén		
	% <sup>2</sup>	% <sup>3</sup>	Db	% <sup>2</sup>	% <sup>3</sup>	Db
Belföldi intézményi/társaság	61,91%	61,91%	312 711	61,91%	61,91%	312 711
Külföldi intézményi/társaság	37,89%	37,89%	191 425	37,89%	37,89%	191 425
Belföldi magánszem.	0,00%	0,00%	3	0,00%	0,00%	3
Külföldi magánszem.	---	---	---	---	---	---
Munkavállalók, vezető tisztségviselők	0,20%	0,20%	1 000	0,20%	0,20%	1 000
Saját tulajdon	---	---	---	---	---	---
Államháztartás részét képező tulajdonos	---	---	---	---	---	---
Nemzetközi fejleszt. Intézmények	---	---	---	---	---	---
Egyéb	0,00%	0,00%	11	0,00%	0,00%	11
Összesen	100,00%	100,00%	505 150	100,00%	100,00%	505 150

%<sup>2</sup> Tulajdoni hányad

%<sup>3</sup> Szavazati arány

**RS2.** Saját tulajdonban lévő részvények (db) alakulása a tárgyévben:

január 1.	június 30.
---	---

**RS3/1.** Az 5 %-nál nagyobb Tulajdonosok felsorolása, bemutatása (az időszak végén) a bevezetett sorozatra vonatkozóan:

Név	Nemzetiség	Tevékenység	Mennyiség (db)	Részesedés (%)	Szavazati jog %	Megj.
Britton Capital & Consulting Kft.	B	T	312 709	61,91%	61,91%	
Britton Interinvest LLC	K	T	149 425	29,58%	29,58%	
Deutsche Balaton AG.	K	T	42 000	8,31%	8,31%	

**RS3/2.** Az 5 %-nál nagyobb Tulajdonosok felsorolása, bemutatása (az időszak végén) a teljes alaptőkére vonatkozóan:

Név	Nemzetiség	Tevékenység	Mennyiség (db)	Részesedés (%)	Szavazati jog %	Megj.
Britton Capital & Consulting Kft.	B	T	312 709	61,91%	61,91%	
Britton Interinvest LLC	K	T	149 425	29,58%	29,58%	
Deutsche Balaton AG.	K	T	42 000	8,31%	8,31%	

#### **A Társaság szervezetéhez, működéséhez kapcsolódó adatlapok**

**TSZ1.** Teljes munkaidőben foglalkoztatottak számának alakulása (fő):

Bázis időszak vége	Tárgyév eleje	Tárgyidőszak vége
102	102	106

**TSZ2.** Vezető állású személyek, és a Kibocsátó működését befolyásoló (stratégiai) alkalmazottak

Jelleg	Név	Beosztás	Megbízás kezdete	Megbízás vége	Saját részvény tulajdon, (db)
IT (Elnök)	Kerék Csaba		2010.04.20	határozatlan	0
IT	Dr. Maczinkó István		2010.04.20	határozatlan	0
IT	Holbusz Ákos		2010.04.20	határozatlan	0

FB (Elnök)	Kiszner István		2010.04.20	2015.04.20	0
FB	Mayer Zoltán		2007.04.23	2012.04.23	0
FB	Németh László Ákos		2010.04.20	2015.04.20	0
SP	Tóth Gábor	ügyvezető igazgató	2009.04.30	2014.04.30	1 000

A jelentés közzétételére 2011. augusztus 24-én kerül sor a következő közzétételi helyeken: a Budapesti Értéktőzsde, illetve a Kartonpack Nyrt. honlapja és PSZÁF által üzemeltetett közzétételi honlap. ([www.bet.hu](http://www.bet.hu), [www.kartonpack.hu](http://www.kartonpack.hu), [www.kozzetetelek.hu](http://www.kozzetetelek.hu)). A jelentés ettől a naptól kezdve megtekinthető a Társaság székhelyén (4030 Debrecen, Galamb u. 11.).

A Kartonpack Dobozipari Nyilvánosan Működő Részvénytársaság kijelenti, hogy a Társaság 2011. első féléves jelentésében szereplő adatok a valóságnak megfelelnek és a jelentés nem hallgat el olyan tényt, amely a társaság megítélése szempontjából jelentőséggel bír. A jelentés tartalmáért a Társaság felelősséget vállal.

A Társaság kijelenti, hogy teljes felelősséget vállal arra, hogy a nyilvánosságra hozott 2011. első félévi jelentés, a tényleges helyzet megállapításához szükséges bizonylatokat, adatokat, információkat teljes körűen tartalmazza és a vonatkozó magyar jogszabályi előírások szerint valós tartalommal került összeállításra.

A Kartonpack Dobozipari Nyilvánosan Működő Részvénytársaság felelősséget vállal annak a bizonyított kárnak a megtérítéséért is, amelyet a rendszeres és rendkívüli tájékoztatás elmaradásával, illetve félrevezető tartalmával esetlegesen okozott.

Debrecen, 2011. augusztus 24.

**KARTONPACK DOBOZIPARI  
NYILVÁNOSAN MŰKÖDŐ  
RÉSZVÉNYTÁRSASÁG**



Tóth Gábor  
ügyvezető igazgató