










A Kartonpack Doboziipari Nyilvánosan Működő Részvénytársaság 2011. első féléves jelentése

A Kartonpack Doboziipari Nyilvánosan Működő Részvénytársaság a magyar számviteli szabályoknak megfelelően készítette el a 2011. év első félévének gazdálkodási adatait tartalmazó mérlegét ("A" változat) és eredménykimutatását (összkielég-eljárással "A" változat). A jelentésben közölt adatok nem auditált beszámoló alapjának.







Üzleti jelentés /2011. első félév/

Az alábbiakban először magyarázatot adunk a tárgyidőszak adatainak a bázisidőszakok azonos adataihoz viszonyított jelentősebb eltéréseire.

1) MÉRLEG "A" változat

-  A befektetett pénzügyi eszközök sorban a Novoprint Zrt. (2510 Dorog, Esztergomi út 15.), a Press'O Zrt. (1119 Budapest, Petzvál József u. 56.) és az I-VEST 2005 Kft. (4030 Debrecen, Galamb u. 11.) részesedése szerepel.
-  A beruházások, felújítások soron szereplő összegből a stratégiai üzletfejlesztéshez kapcsolható összeg 229.567 eFt.
-  A készletek állománya a bázisidőszakkal (2010. december 31.) közel megegyező.
-  A követeléseken belül a vevő állomány 58 %-kal magasabb, mint a bázisidőszak értéke.
-  A hosszú lejáratú kötelezettségek értéke a KBA RAPIDA 105U-5+L ALV CX típusú ofset ívnyomógép és a BOBST EXPERFOLD 80 A-2 Universal típusú hajtogató-ragasztó gép pénzügyi lízingjéből adódik.
-  A kötelezettségek közül a szállítók állománya a már említett rendelések megnövekedett mennyisége miatt a 26 %-kal magasabb a bázisnál.
-  A mérlegfőösszeg 9 %-kal nőtt, az elmúlt félév folyamán.

2) EREDMÉNYKIMUTATÁS összkielég-eljárással "A" változat

-  Az értékesítés nettó árbevétele 953.971 eFt amely 22 %-kal több, mint a bázisidőszakban.
-  Az anyagjellegű ráfordítások összege 602.538 eFt, amely 28 %-kal magasabb, mint a 2010. első félévében.
-  A személyi jellegű ráfordítások összege 13 %-kal több mint a bázisidőszakban.
-  Az értékcsökkenési leírás a bázisidőszakkal megegyező.
-  Az üzemi tevékenység eredménye 102.114 eFt, amely 19 %-os növekedés.
-  A 2011. első félévének mérleg szerinti eredménye 97.428 eFt.

A Kartonpack Nyrt. 2011. első féléves beszámolójának értékelése:

2011. első hat hónapjában a mérleg szerinti eredmény 97.428 eFt volt. Az üzemi tevékenység eredménye 102.114 eFt, amely 16.358 eFt-tal több, mint az előző év hasonló időszakában. A pénzügyi eredmény 3.908 eFt, rendkívüli pedig 778 eFt veszteség. Az adózás előtti eredmény 97.428 eFt.

Az üzemi eredményt a belföldi értékesítés 150.565 eFt-os, 21,3 %-os és az export (közösségen belüli értékesítés) 20.956 eFt-os, 27,6 %-os növekedése mellett, az anyagjellegű ráfordítások 28,2 %-os és a személyi jellegű ráfordítások 12,8 %-os növekedése mellett érte el a Társaság.

Az Nyrt. a 97.428 eFt adózás előtti eredményét 1.155.741 eFt induló saját tőkével, átlagosan 733.597 eFt forgóeszköz-állomány és átlagosan 974.074 eFt értékű befektetett eszköz működtetésével érte el. A befektetett eszközök állománya a bázishoz képest 133.417 eFt-tal, míg a forgóeszközök állománya 11.835 eFt-tal nőtt. A saját tőke pedig és a 2011. év első félévének mérleg szerinti eredményével növekedett. 2011. első félévének végén a cég az immateriális javakat és a tárgyi eszközöket az ingatlanok kivételével nyilvántartás szerinti értéken mutatta ki, értékhelyesbítést az ingatlanok esetében könyvvizsgálóval hitelesített értékbecslés alapján még 2004. évben, 204.000 eFt értékben hajtott végre.

Az eredménykimutatás elemzése:

BEVÉTELEK:

Eredménykimutatás összköltség-eljárással „A” változat

adatok eFt-ban

Tétel-szám	A tétel megnevezése	2010. első félév	2011. első félév	Változás	Változás %
a	b	c	d	e	f
01.	Belföldi értékesítés nettó árbevétele	706 402	856 967	150 565	21,3%
02.	Export értékesítés nettó árbevétele	76 048	97 004	20 956	27,6%
I.	Értékesítés nettó árbevétele (01.+02.)	782 450	953 971	171 521	21,9%
II.	Aktivált saját teljesítmények értéke (+03.+04.)	4 079	-9 587	-13 666	
III.	Egyéb bevételek	369	17 527	17 158	4649,9%
	Összesen:(I.+II.+III.)	786 898	961 911	175 013	22,2%
VIII.	Pénzügyi műveletek bevételei (13.+14.+15.+16.+17.)	14 885	9 399	-5 486	-36,9%
X.	Rendkívüli bevételek	0	0	0	
	Összesen:(I.+II.+III.+VIII.+X.)	801 783	971 310	169 527	21,1%
	Összesen:(I.+II.+III.+VIII.+X.) (Akt. saját telj. nélkül)	797 704	980 897	183 193	23,0%

A cég összköltség „A” változat szerint készítette el az eredménykimutatását. A fő tevékenység összes bevétele 953.971 eFt. Ebből 856.967 eFt a belföldi értékesítés nettó árbevétele és 97.004 eFt az export értékesítésé (közösségen belüli értékesítés). Tehát az értékesítés 89,8 %-a a belföldi értékesítésből származik. Az értékesítés nettó árbevétele 21,9 %-kal nőtt, ezen belül a belföldi értékesítés 21,3 % emelkedett, míg a közösségen belüli és az export értékesítés 27,6 %-kal. Az egyéb bevételek összege 17.527 eFt.

Ezen kívül a pénzügyi műveletek bevétele 9.399 eFt, míg rendkívüli bevétel nem volt.

A saját teljesítmények aktivált értéke -9.587 eFt amely a saját termelésű készletek állományának változásából adódik, amely 2010. év végén 58.740 eFt, 2011. június 30-án pedig 49.153 eFt volt.

Az összes bevétel (az aktivált saját előállítású készletek állományváltozása nélkül) 980.897 eFt, ez 183.193 eFt-tal azaz 23,0 %-kal magasabb, mint 2010. év hasonló időszakában.

A bevétel szerkezet alakulása: fő tevékenységből 97,3 %, egyéb bevétel 1,7 % a pénzügyi műveletekből 1,0 % származott.

KÖLTSÉGEK és RÁFORDÍTÁSOK:

Eredménykimutatás összköltség-eljárással " A " változat adatok eFt-ban

Tétel-szám	A tétel megnevezése	2010. első félév	2011. első félév	Változás	Változás %
a	b	c	d	e	f
05.	Anyagköltség	383 992	515 687	131 695	34,3%
06.	Igénybe vett szolgáltatások értéke	77 414	76 517	-897	-1,2%
07.	Egyéb szolgáltatások értéke	3 373	3 138	-235	-7,0%
08.	Eladott áruk beszerzési értéke	5 263	7 196	1 933	36,7%
09.	Eladott (közvetített) szolgáltatások értéke			0	
IV.	Anyagjellegű ráfordítások (05.+06.+07.+08.+09.)	470 042	602 538	132 496	28,2%
10.	Béreköltség	136 604	155 408	18 804	13,8%
11.	Személyi jellegű egyéb kifizetések	12 448	12 069	-379	-3,0%
12.	Bérfeladások	40 489	46 378	5 889	14,5%
V.	Személyi jellegű ráfordítások (09.+10.+11.)	189 541	213 855	24 314	12,8%
VI.	Értékcsökkenési leírás	30 689	32 286	1 597	5,2%
VII.	Egyéb ráfordítások	10 870	11 118	248	2,3%
	Fő tevékenység összes Ráfordítása (IV.+V.+VI.+VII.)	701 142	859 797	158 655	22,6%
IX.	Pénzügyi műveletek ráfordításai (18.+19.+20.+21.)	10 688	13 307	2 619	24,5%
XI.	Rendkívüli ráfordítások	0	778	778	

A cég összes fő tevékenységgel összefüggő ráfordítása 859.797 eFt volt. Ebből 602.538 eFt a anyagjellegű ráfordítások, 213.855 eFt a személyi jellegű ráfordítások, 32.286 eFt az értékcsökkenési leírás, 11.118 eFt az egyéb ráfordítások összege, .

Az anyagjellegű ráfordítások 515.687 eFt anyagköltségből, 76.517 eFt értékű igénybe vett szolgáltatásból, 3.138 eFt egyéb szolgáltatások és 7.196 eFt eladott áruk beszerzési értékéből tevődik össze.

A személyi jellegű ráfordítások 155.408 eFt béreköltségből, 12.069 eFt személyi jellegű egyéb kifizetésekből és 46.378 eFt bérfeladásokból adódik össze. A személyi jellegű ráfordítások a bázisévhez képest 24.314 eFt-tal azaz 12,8 %-kal növekedtek.

A pénzügyi műveletek ráfordítása 13.307 eFt, míg rendkívüli ráfordítás összege 778 eFt volt.

Az összes ráfordítás 98,5 %-a a fő tevékenységgel összefüggő ráfordítás, míg a pénzügyi műveletek ráfordításai 1,5 %-ot tesz ki.

A mérleg elemzése:**A vagyoni helyzet alakulása****Mérleg Eszközök (Aktívák)**

adatok eFt-ban

Sor-szám	A tétel megnevezése	2010.12.31	2011.06.30	Változás	Változás %
a	b	c	d	e	f
01.	A. Befektetett eszközök (02.+10.+18. sor)	907 365	1 040 782	133 417	14,7%
02.	I. IMMATERIÁLIS JAVAK (03.-09. sorok)	845	635	-210	-24,9%
10.	II. TÁRGYI ESZKÖZÖK (11.-17. sorok)	868 477	1 002 104	133 627	15,4%
18.	III. BEFEKTETETT PÉNZÜGYI ESZKÖZÖK (19.-26. sorok)	38 043	38 043	0	0,0%
27.	B. Forgóeszközök (28.+35.+43.+49. sor)	727 679	739 514	11 835	1,6%
28.	I. KÉSZLETEK (29.-34. sorok)	218 592	236 010	17 418	8,0%
35.	II. KÖVETELÉSEK (36.-42. sorok)	168 751	255 584	86 833	51,5%
43.	III. ÉRTÉKPAPÍROK (44.-48. sorok)	0	0	0	
49.	IV. PÉNZESZKÖZÖK (50.-51. sorok)	340 336	247 920	-92 416	-27,2%

A cég vagyona nagyjából befektetett eszközökből, kisebb részt forgóeszközökből áll. Az eszközstruktúrában belül a befektetett eszközök aránya 58,5 %, a forgóeszközök aránya pedig 41,5 %.

Mérleg Források (passzívák)

adatok eFt-ban

Sor-szám	A tétel megnevezése	2010.12.31	2011.06.30	Változás	Változás %
a	b	c	d	e	f
57.	D. Saját tőke (58.+61.+62.+63.+64.+67. sor)	1 155 741	1 253 169	97 428	8,4%
58.	I. JEGYZETT TŐKE	101 030	101 030	0	0,0%
59.	58. sorból: visszavásárolt tulajdonosi részesedés névértéken				
60.	II. JEGYZETT, DE MÉG BE NEM FIZ. TŐKE (-)				
61.	III. TŐKETARTALÉK	18 171	18 171	0	0,0%
62.	IV. EREDMÉNYTARTALÉK	720 645	832 540	111 895	15,5%
63.	V. LEKÖTÖTT TARTALÉK				
64.	VI. ÉRTÉKELÉSI TARTALÉK	204 000	204 000	0	0,0%
65.	Érték helyesbítés értékelési tartaléka	204 000	204 000	0	0,0%
66.	Valós értékelés értékelési tartaléka				
67.	VII. MÉRLEG SZERINTI EREDMÉNY	111 895	97 428	-14 467	-12,9%
72.	F. Kötelezettségek (73.+77.+86. sor)	403 233	471 712	68 479	17,0%
73.	I. HÁTRASOROLT KÖTELEZETTSÉGEK (74.-76. sorok)	0	0	0	
77.	II. HOSSZÚ LEJÁRATÚ KÖTELEZETTSÉGEK (78.-85. sorok)	123 755	103 463	-20 292	-16,4%
86.	III. RÖVID LEJÁRATÚ KÖTELEZETTSÉGEK (87. és 89.-97. sorok)	279 478	368 249	88 771	31,8%

A saját tőke összes forráshoz viszonyított aránya, azaz a tőkeerősség vagy tőke ellátottság 70,0 %.

$$\text{Tőkeerősség (Tőke ellátottság)} = \frac{\text{Saját tőke}}{\text{Mérlegfőösszeg (Összes forrás)}}$$

adatok eFt-ban

MÉRLEG

Sor-szám	A tétel megnevezése	Bázis időszak	Tárgy időszak
a	b	c	d
57.	D. Saját tőke (58.+61.+62.+63.+64.+67. sor)	1 155 741	1 253 169
102.	FORRÁSOK (PASSZÍVÁK) ÖSSZESEN (57.+68.+72.+98. sor)	1 647 750	1 789 656
	Tőke ellátottság 57./102.	0,70	0,70

Az eladósodás mértéke 38,0 %.

$$\text{Eladósodottság} = \frac{\text{Összes kötelezettség}}{\text{Saját tőke}}$$

adatok eFt-ban

MÉRLEG

Sor-szám	A tétel megnevezése	Bázis időszak	Tárgy időszak
a	b	c	d
72.	F. Kötelezettségek (73.+77.+86. sor)	403 233	471 712
57.	D. Saját tőke (58.+61.+62.+63.+64.+67. sor)	1 155 741	1 253 169
	Eladósodottság 66./53.	0,35	0,38

A saját tőke idegen tőkéhez viszonyított aránya 2,35-ről 2,34-re csökkent.

$$3. \text{ Saját tőke aránya} = \frac{\text{Saját tőke}}{\text{Idegen tőke}}$$

adatok eFt-ban

MÉRLEG

Sor-szám	A tétel megnevezése	Bázis időszak	Tárgy időszak
a	b	c	d
57.	D. Saját tőke (58.+61.+62.+63.+64.+67. sor)	1 155 741	1 253 169
	Idegen tőke	492 009	536 487
	Saját tőke aránya 57./Idegen tőke.	2,35	2,34

Az idegen tőke saját tőkéhez viszonyított aránya 0,43

A befektetett eszközök fedezettsége 1,2 amely a saját tőke és a befektetett eszközök aránya.

$$\text{Befektetett eszközök fedezettsége} = \frac{\text{Működő tőke}}{\text{Befektetett eszközök}}$$

adatok eFt-ban

MÉRLEG

Sor-szám	A tétel megnevezése	Bázis időszak	Tárgy időszak
a	b	c	d
57.	D. Saját tőke (58.+61.+62.+63.+64.+67. sor)	1 155 741	1 253 169
01.	A. Befektetett eszközök (02.+10.+18. sor)	907 365	1 040 782
	Befektetett eszközök fedezettsége 57./01.	1,27	1,20

A saját tőke jegyzett tőke aránya 12,4

A pénzügyi helyzet

Mérleg Eszközök (Aktívák) adatok eFt-ban

Sor-szám	A tétel megnevezése	2010.12.31	2011.06.30	Változás	Változás %
a	b	c	d	e	f
27.	B. Forgóeszközök (28.+35.+43.+49. sor)	727 679	739 514	11 835	1,6%
28.	I. KÉSZLETEK (29.-34. sorok)	218 592	236 010	17 418	8,0%
35.	II. KÖVETELÉSEK (36.-42. sorok)	168 751	255 584	86 833	51,5%
43.	III. ÉRTÉKPAPÍROK (44.-48. sorok)	0	0	0	
49.	IV. PÉNZESZKÖZÖK (50.-51. sorok)	340 336	247 920	-92 416	-27,2%

Mérleg Források (passzívák) adatok eFt-ban

Sor-szám	A tétel megnevezése	2010.12.31	2011.06.30	Változás	Változás %
a	b	c	d	e	f
72.	F. Kötelezettségek (73.+77.+86. sor)	403 233	471 712	68 479	17,0%
73.	I. HÁTRASOROLT KÖTELEZETTSÉGEK (74.-76. sorok)	0	0	0	
77.	II. HOSSZÚ LEJÁRATÚ KÖTELEZETTSÉGEK (78.-85. sorok)	123 755	103 463	-20 292	-16,4%
86.	III. RÖVID LEJÁRATÚ KÖTELEZETTSÉGEK (87. és 89.-97. sorok)	279 478	368 249	88 771	31,8%

$$\text{Likviditási mutató I.} = \frac{\text{Likvid pénzeszközök}}{\text{Rövid lejáratú kötelezettségek}}$$

adatok eFt-ban

MÉRLEG

Sor-szám	A tétel megnevezése	Bázis időszak	Tárgy időszak
a	b	c	d
49.	IV. PÉNZESZKÖZÖK (50.-51. sorok)	340 336	247 920
86.	III. RÖVID LEJÁRATÚ KÖTELEZETTSÉGEK (87. és 89.-97. sorok)	279 478	368 249
	Likviditási mutató I. 49./86.	1,22	0,67

$$\text{Likviditási gyorsráta (Likviditási mutató II.)} = \frac{\text{Pénzeszközök, követelések, értékpapírok}}{\text{Rövid lejáratú kötelezettségek}}$$

adatok eFt-ban

MÉRLEG

Sor-szám	A tétel megnevezése	Bázis időszak	Tárgy időszak
a	b	c	d
35.	II. KÖVETELÉSEK (36.-42. sorok)	168 751	255 584
43.	III. ÉRTÉKPAPÍROK (44.-48. sorok)	0	0
49.	IV. PÉNZESZKÖZÖK (50.-51. sorok)	340 336	247 920
	35.+43.+49.	509 087	503 504
86.	III. RÖVID LEJÁRATÚ KÖTELEZETTSÉGEK (87. és 89.-97. sorok)	279 478	368 249
	Likviditási mutató II. (35.+43.+49.)/86.	1,82	1,37

$$\text{Likviditási mutató III.} = \frac{\text{Forgóeszközök}}{\text{Rövid lejáratú kötelezettségek}}$$

adatok eFt-ban

MÉRLEG

Sor-szám	A tétel megnevezése	Bázis időszak	Tárgy időszak
a	b	c	d
27.	B. Forgóeszközök (28.+35.+43.+49. sor)	727 679	739 514
86.	III. RÖVID LEJÁRATÚ KÖTELEZETTSÉGEK (87. és 89.-97. sorok)	279 478	368 249
	Likviditási mutató III. 27./86.	2,60	2,01

Az Nyrt. pénzeszközei a rövid lejáratú kötelezettségek 0,67-szorosát, pénzeszközei a követelésekkel és az értékpapírokkal a rövid lejáratú kötelezettségek 1,37-szörösét fedezik. A forgóeszköz-állomány pedig a rövid lejáratú kötelezettségek több mint 2,01-szörösét fedezi. Ebből következik, hogy pénzügyi helyzet jó, likviditási problémák nincsenek, a cég fizetőképes.

A 2011. június 30-i vevő és szállító állomány egymáshoz viszonyított aránya 2,21.

A hatékonyság, jövedelmezőség:

Az élőmunka hatékonysága: A nettó árbevétel a létszámra vetítve 10.258 eFt/fő, azaz minden dolgozóra 10.285 eFt árbevétel esik. A nettó árbevétel és a bérköltség aránya 6,1.

A szokásos vállalkozási eredmény 98.206 eFt. A jegyzett tőke jövedelmezősége 96,4 %. Az üzemi eredmény a nettó árbevétel 10,7 %-a.

Az értékesítés költségszintje 89,10 %-ról 89,38 %-ra változott.

A mérleg fordulónapja óta a Kartonpack Nyrt. gazdálkodása szempontjából lényeges változás nem történt. Kutatás és kísérleti fejlesztés nem folyik a részvénytársaságnál. A telephely 4030 Debrecen, Galamb utca 11. szám alatt található.

A foglalkoztatottak létszáma:

Foglalkoztatottak létszáma	
2011. január 01.	2011. június 30.
102	106

A foglalkoztatottak száma 2011. üzleti évben eddig 4 fővel nőtt.

Foglalkoztatottak átlagos statisztikai létszáma és bérköltsége 2011. első félévében		
Megnevezés	Átlagos első féléves statisztikai létszám, fő	Bérköltség, eFt
Teljes munkaidős	98	155 408

Pénzügyi kimutatáshoz kapcsolódó adatlapok

PK1. Általános információk a pénzügyi adatokra vonatkozóan:

Auditált	Igen <input type="checkbox"/>	Nem <input type="checkbox"/>	
Konzolidált	<input type="checkbox"/>	Nem <input type="checkbox"/>	
Számviteli elvek	Magyar <input type="checkbox"/>	IFRS <input type="checkbox"/>	Egyéb <input type="checkbox"/>

PK2. Konzolidációs körbe bevont társaságok:

NEMLEGES

PK3. MÉRLEG "A" változat:

Eszközök (aktívák)

adatok eFt-ban

Sor- szám	A tétel megnevezése	2010.12.31	2011.06.30	Változás 2011 félév/2010 év vége
a	b	c	d	e
01.	A. Befektetett eszközök (02.+10.+18. sor)	907 365	1 040 782	115%
02.	I. IMMATERIÁLIS JAVAK (03.-09. sorok)	845	635	75%
03.	Alapítás-átszervezés aktivált értéke			
04.	Kísérleti fejlesztés aktivált értéke			
05.	Vagyoni értékű jogok			
06.	Szellemi termékek	845	635	75%
07.	Üzleti vagy cégérték			
08.	Immateriális javakra adott előleg			
09.	Immateriális javak értékhelyesbítése			
10.	II. TÁRGYI ESZKÖZÖK (11.-17. sorok)	868 477	1 002 104	115%
11.	Ingatlanok és a kapcsolódó vagyoni értékű jogok	91 715	90 374	99%
12.	Műszaki berendezések, gépek, járművek	427 501	466 253	109%
13.	Egyéb berendezések, felszerelések, járművek	8 991	10 051	112%
14.	Tenyészállatok			
15.	Beruházások, felújítások	136 270	231 426	170%
16.	Beruházásokra adott előlegek			
17.	Tárgyi eszközök értékhelyesbítése	204 000	204 000	100%
18.	III. BEFEKTETETT PÉNZÜGYI ESZKÖZÖK (19.-26. sorok)	38 043	38 043	100%
19.	Tartós részesedés kapcsolt vállalkozásban	28 580	28 580	100%
20.	Tartósan adott kölcsön kapcsolt vállalkozásban			
21.	Egyéb tartós részesedés	1 463	1 463	100%
22.	Tartósan adott kölcsön egyéb részesedési viszonyban álló vállalkozásban			
23.	Egyéb tartósan adott kölcsön	8 000	8 000	100%
24.	Tartós hitelviszonyt megtestesítő értékpapír			
25.	Befektetett pénzügyi eszközök értékhelyesbítése			
26.	Befektetett pénzügyi eszközök értékelési különbözete			
27.	B. Forgóeszközök (28.+35.+43.+49. sor)	727 679	739 514	102%
28.	I. KÉSZLETEK (29.-34. sorok)	218 592	236 010	108%
29.	Anyagok	158 508	185 824	117%
30.	Befejezetlen termelés és félkész termékek	23 352	49 153	210%
31.	Növendék-, hízó- és egyéb állatok			
32.	Késztermékek	35 388		0%
33.	Áruk	1 344	1 033	77%
34.	Készletekre adott előlegek			
35.	II. KÖVETELÉSEK (36.-42. sorok)	168 751	255 584	151%
36.	Követelések áruszállításból és szolgáltatásokból (vevők)	152 156	240 541	158%
37.	Követelések kapcsolt vállalkozással szemben	7 238	7 238	100%

38.	Követelések egyéb részesedési viszonyban lévő vállalkozással szemben			
39.	Váltókövetelések			
40.	Egyéb követelések	9 357	7 805	83%
41.	Követelések értékelési különbözete			
42.	Származékos ügyletek pozitív értékelési különbözete			
43.	III. ÉRTÉKPAPÍROK (44.-48. sorok)	0	0	
44.	Részesedés kapcsolt vállalkozásban			
45.	Egyéb részesedés			
46.	Saját részvények, saját üzletrészek			
47.	Forgatási célú hitelviszonyt megtestesítő értékpapír		0	
48.	Értékpapírok értékelési különbözete			
49.	IV. PÉNZESZKÖZÖK (50.-51. sorok)	340 336	247 920	73%
50.	Pénztár, csekkek	1 047	2 440	233%
51.	Bankbetétek	339 289	245 480	72%
52.	C. Aktív időbeli elhatárolások (53.-55. sorok)	12 706	9 360	74%
53.	Bevételek aktív időbeli elhatárolása	4 379		0%
54.	Költségek, ráfordítások aktív időbeli elhatárolása	8 327	9 360	112%
55.	Halasztott ráfordítások			
56.	ESZKÖZÖK (AKTÍVÁK) ÖSSZESEN (01.+27.+52. sor)	1 647 750	1 789 656	109%

Források (passzívák)

adatok eFt-ban

Sor-szám	A tétel megnevezése	2010.12.31	2011.06.30	Változás 2011 félév/2010 év vége
a	b	c	d	e
57.	D. Saját tőke (58.+61.+62.+63.+64.+67. sor)	1 155 741	1 253 169	108%
58.	I. JEGYZETT TŐKE	101 030	101 030	100%
59.	54. sorból: visszavásárolt tulajdonosi részesedés névértéken			
60.	II. JEGYZETT, DE MÉG BE NEM FIZ. TŐKE (-)			
61.	III. TŐKETARTALÉK	18 171	18 171	100%
62.	IV. EREDMÉNYTARTALÉK	720 645	832 540	116%
63.	V. LEKÖTÖTT TARTALÉK			
64.	VI. ÉRTÉKELÉSI TARTALÉK	204 000	204 000	100%
65.	Érték helyesbítés értékelési tartaléka	204 000	204 000	100%
66.	Valós értékelés értékelési tartaléka			
67.	VII. MÉRLEG SZERINTI EREDMÉNY	111 895	97 428	87%
68.	E. Céltartalékok (69.-71. sorok)	0	0	
69.	Céltartalék a várható kötelezettségekre			
70.	Céltartalék a várható költségekre			
71.	Egyéb céltartalék			

72.	F. Kötelezettségek (73.+77.+86. sor)	403 233	471 712	117%
73.	I. HÁTRASOROLT KÖTELEZETTSÉGEK (74.-76. sorok)	0	0	
74.	Hátrasorolt kötelezettségek kapcsolt vállalkozással szemben			
75.	Hátrasorolt kötelezettségek egyéb részesedési viszonyban lévő vállalkozással szemben			
76.	Hátrasorolt kötelezettségek egyéb gazdálkodóval szemben			
77.	II. HOSSZÚ LEJÁRATÚ KÖTELEZETTSÉGEK (78.-85. sorok)	123 755	103 463	84%
78.	Hosszú lejáratra kapott kölcsönök			
79.	Átváltoztatható kötvények			
80.	Tartozások kötvénykibocsátásból			
81.	Beruházási és fejlesztési hitelek			
82.	Egyéb hosszú lejáratú hitelek			
83.	Tartós kötelezettségek kapcsolt vállalkozással szemben			
84.	Tartós kötelezettségek egyéb részesedési viszonyban lévő vállalkozással szemben			
85.	Egyéb hosszú lejáratú kötelezettségek	123 755	103 463	84%
86.	III. RÖVID LEJÁRATÚ KÖTELEZETTSÉGEK (87. és 89.-97. sorok)	279 478	368 249	132%
87.	Rövid lejáratú kölcsönök	133 518	133 518	100%
88.	87. sorból: az átváltoztatható kötvények			
89.	Rövid lejáratú hitelek			
90.	Vevőtől kapott előlegek			
91.	Kötelezettségek áruszállításból és szolgáltatásból (szállítók)	86 269	108 750	126%
92.	Váltótartozások			
93.	Rövid lejáratú kötelezettségek kapcsolt vállalkozással szemben	8 105	8 105	100%
94.	Rövid lejáratú kötelezettségek egyéb részesedési viszonyban lévő vállalkozással szemben	19 144	19 144	100%
95.	Egyéb rövid lejáratú kötelezettségek	32 442	98 732	304%
96.	Kötelezettségek értékelési különbözete			
97.	Származékos ügyletek negatív értékelési különbözete			
98.	G. Passzív időbeli elhatárolások (99.-101. sorok)	88 776	64 775	73%
99.	Bevételek passzív időbeli elhatárolása			
100.	Költségek, ráfordítások passzív időbeli elhatárolása	88 776	64 775	73%
101.	Halasztott bevételek	0		
102.	FORRÁSOK (PASSZIVÁK) ÖSSZESEN (57.+68.+72.+98. sor)	1 647 750	1 789 656	109%

PK4. Eredménykimutatás összköltség-eljárással " A " változat:

adatok eFt-ban

Tétel-szám	A tétel megnevezése	2010. első félév	2011. első félév	Változás 2011/2010
a	b	c	d	e
01.	Belföldi értékesítés nettó árbevétele	706 402	856 967	121%
02.	Export értékesítés nettó árbevétele	76 048	97 004	128%
I.	Értékesítés nettó árbevétele (01.+02.)	782 450	953 971	122%
03.	Saját előállítású készletek állományváltozása	4 079	-9 587	
04.	Saját előállítású eszközök aktivált értéke			
II.	Aktivált saját teljesítmények értéke (+03.+04.)	4 079	-9 587	
III.	Egyéb bevételek	369	17 527	4750%
	III. sorból: visszaírt értékvesztés			
05.	Anyagköltség	383 992	515 687	134%
06.	Igénybe vett szolgáltatások értéke	77 414	76 517	99%
07.	Egyéb szolgáltatások értéke	3 373	3 138	93%
08.	Eladott áruk beszerzési értéke	5 263	7 196	137%
09.	Eladott (közvetített) szolgáltatások értéke			
IV.	Anyagjellegű ráfordítások (05.+06.+07.+08.+09.)	470 042	602 538	128%
10.	Béreköltség	136 604	155 408	114%
11.	Személyi jellegű egyéb kifizetések	12 448	12 069	97%
12.	Bérráfordítások	40 489	46 378	115%
V.	Személyi jellegű ráfordítások (09.+10.+11.)	189 541	213 855	113%
VI.	Értékcsökkenési leírás	30 689	32 286	105%
VII.	Egyéb ráfordítások	10 870	11 118	102%
	VII. sorból értékvesztés			
A.	ÜZEMI (ÜZLETI) TEVÉKENYSÉG EREDMÉNYE (I.+II.+III.-IV.-V.-VI.-VII.)	85 756	102 114	119%
13.	Kapott osztalék és részesedés			
	13. sorból: kapcsolt vállalkozástól kapott			
14.	Részesedések értékesítésének árfolyamnyeresége			
	14. sorból: kapcsolt vállalkozástól kapott			
15.	Befektetett pénzügyi eszközök kamatai, árfolyamnyeresége			
	15. sorból: kapcsolt vállalkozástól kapott			
16.	Egyéb kapott (járó) kamatok és kamatjellegű bevételek	6 530	3 354	51%
	16. sorból: kapcsolt vállalkozástól kapott			
17.	Pénzügyi műveletek egyéb bevételei	8 355	6 045	72%
	17. sorból: értékelési különbözet			
VIII.	Pénzügyi műveletek bevételei (13.+14.+15.+16.+17.)	14 885	9 399	63%
18.	Befektetett pénzügyi eszközök árfolyamvesztesége			
	18. sorból: kapcsolt vállalkozásnak adott			
19.	Fizetendő kamatok és kamatjellegű ráfordítások	6 913	6 493	94%

	19. sorból: kapcsolt vállalkozásnak adott			
20.	Részesedések, értékpapírok, bankbetétek értékvesztése			
21.	Pénzügyi műveletek egyéb ráfordításai	3 775	6 814	181%
	21. sorból: értékelési különbözet			
IX.	Pénzügyi műveletek ráfordításai (18.+19.+20.+21.)	10 688	13 307	125%
B.	PÉNZÜGYI MŰVELETEK EREDMÉNYE (VIII.-IX.)	4 197	-3 908	
C.	SZOKÁSOS VÁLLALKOZÁSI EREDMÉNY (+A+B)	89 953	98 206	109%
X.	Rendkívüli bevételek	0	0	
XI.	Rendkívüli ráfordítások	0	778	
D.	RENDKÍVÜLI EREDMÉNY (X.-XI.)	0	-778	
E.	ADÓZÁS ELŐTTI EREDMÉNY (+C.+D.)	89 953	97 428	108%
XII.	Adófizetési kötelezettség	14 071	0	0%
F.	ADÓZOTT EREDMÉNY (+E.-XII.)	75 882	97 428	128%
22.	Eredménytartalék igénybevétele osztalékra, részesedésre			
23.	Jóváhagyott osztalék és részesedés			
G.	MÉRLEG SZERINTI EREDMÉNY (+F.+22.-23.)	75 882	97 428	128%

PK6. Mérlegen kívüli jelentősebb tételek:

Nemleges

A részvénystruktúrához, a tulajdonosi körhöz kapcsolódó adatlapok

RS1. Tulajdonosi struktúra, a részesedés mértéke:

Tulajdonosi kör megnevezése	Teljes alaptőke					
	Időszak elején			Időszak végén		
	% ²	% ³	Db	% ²	% ³	Db
Belföldi intézményi/társaság	61,91%	61,91%	312 711	61,91%	61,91%	312 711
Külföldi intézményi/társaság	37,89%	37,89%	191 425	37,89%	37,89%	191 425
Belföldi magánszem.	0,00%	0,00%	3	0,00%	0,00%	3
Külföldi magánszem.	---	---	---	---	---	---
Munkavállalók, vezető tisztségviselők	0,20%	0,20%	1 000	0,20%	0,20%	1 000
Saját tulajdon	---	---	---	---	---	---
Államháztartás részét képező tulajdonos	---	---	---	---	---	---
Nemzetközi fejleszt. Intézmények	---	---	---	---	---	---
Egyéb	0,00%	0,00%	11	0,00%	0,00%	11
Összesen	100,00%	100,00%	505 150	100,00%	100,00%	505 150

%² Tulajdoni hányad

%³ Szavazati arány

RS2. Saját tulajdonban lévő részvények (db) alakulása a tárgyévben:

január 1.	június 30.
---	---

RS3/1. Az 5 %-nál nagyobb Tulajdonosok felsorolása, bemutatása (az időszak végén) a bevezetett sorozatra vonatkozóan:

Név	Nemzetiség	Tevékenység	Mennyiség (db)	Részesedés (%)	Szavazati jog %	Megj.
Britton Capital & Consulting Kft.	B	T	312 709	61,91%	61,91%	
Britton Interinvest LLC	K	T	149 425	29,58%	29,58%	
Deutsche Balaton AG.	K	T	42 000	8,31%	8,31%	

RS3/2. Az 5 %-nál nagyobb Tulajdonosok felsorolása, bemutatása (az időszak végén) a teljes alaptőkére vonatkozóan:

Név	Nemzetiség	Tevékenység	Mennyiség (db)	Részesedés (%)	Szavazati jog %	Megj.
Britton Capital & Consulting Kft.	B	T	312 709	61,91%	61,91%	
Britton Interinvest LLC	K	T	149 425	29,58%	29,58%	
Deutsche Balaton AG.	K	T	42 000	8,31%	8,31%	

A Társaság szervezetéhez, működéséhez kapcsolódó adatlapok

TSZ1. Teljes munkaidőben foglalkoztatottak számának alakulása (fő):

Bázis időszak vége	Tárgyév eleje	Tárgyidőszak vége
102	102	106

TSZ2. Vezető állású személyek, és a Kibocsátó működését befolyásoló (stratégiai) alkalmazottak

Jelleg	Név	Beosztás	Megbízás kezdete	Megbízás vége	Saját részvény tulajdon, (db)
IT (Elnök)	Kerék Csaba		2010.04.20	határozatlan	0
IT	Dr. Maczinkó István		2010.04.20	határozatlan	0
IT	Holbusz Ákos		2010.04.20	határozatlan	0

FB (Elnök)	Kiszner István		2010.04.20	2015.04.20	0
FB	Mayer Zoltán		2007.04.23	2012.04.23	0
FB	Németh László Ákos		2010.04.20	2015.04.20	0
SP	Tóth Gábor	ügyvezető igazgató	2009.04.30	2014.04.30	1 000

A jelentés közzétételére 2011. augusztus 24-én kerül sor a következő közzétételi helyeken: a Budapesti Értéktőzsde, illetve a Kartonpack Nyrt. honlapja és PSZÁF által üzemeltetett közzétételi honlap. (www.bet.hu, www.kartonpack.hu, www.kozzetetelek.hu). A jelentés ettől a naptól kezdve megtekinthető a Társaság székhelyén (4030 Debrecen, Galamb u. 11.).

A Kartonpack Dobozipari Nyilvánosan Működő Részvénytársaság kijelenti, hogy a Társaság 2011. első féléves jelentésében szereplő adatok a valóságnak megfelelnek és a jelentés nem hallgat el olyan tényt, amely a társaság megítélése szempontjából jelentőséggel bír. A jelentés tartalmáért a Társaság felelősséget vállal.

A Társaság kijelenti, hogy teljes felelősséget vállal arra, hogy a nyilvánosságra hozott 2011. első félévi jelentés, a tényleges helyzet megállapításához szükséges bizonylatokat, adatokat, információkat teljes körűen tartalmazza és a vonatkozó magyar jogszabályi előírások szerint valós tartalommal került összeállításra.

A Kartonpack Dobozipari Nyilvánosan Működő Részvénytársaság felelősséget vállal annak a bizonyított kárnak a megtérítéséért is, amelyet a rendszeres és rendkívüli tájékoztatás elmaradásával, illetve félrevezető tartalmával esetlegesen okozott.

Debrecen, 2011. augusztus 24.

**KARTONPACK DOBOZIPARI
NYILVÁNOSAN MŰKÖDŐ
RÉSZVÉNYTÁRSASÁG**



Tóth Gábor
ügyvezető igazgató