



A Kartonpack Dobozipari Nyilvánosan Működő Részvénytársaság 2016. I.-III. negyedévének jelentése

A Kartonpack Dobozipari Nyilvánosan Működő Részvénytársaság a magyar számviteli szabályoknak megfelelően készítette el a 2016. év első kilenc hónapjának gazdálkodási adatait tartalmazó mérlegét ("A" változat) és eredménykimutatását (összki költség-eljárással "A" változat). A közzétett beszámoló nem auditált jelentés.

Üzleti jelentés

/2016. I.-III. negyedév/

Makrogazdasági környezet elemzése (Forrás: KSH)

Magyarország bruttó hazai terméke 2016. III. negyedévében 2,0 %-kal nőtt az előző év azonos időszakához viszonyítva. (Az I. és II. negyedév, mint ismert 1,1 % és 2,8 %-os növekedést hozott.) A növekedéshez a legnagyobb mértékben a piaci szolgáltatások, valamint a mezőgazdaság járultak hozzá. Az ipar teljesítménye stagnált, az építőipar teljesítménye ugyanakkor az első félévhez hasonlóan továbbra is mérsékelte a növekedést. Azonban, ha a szezonálisan és naptárhatással kiigazított volumenindexet vizsgáljuk, akkor már csak 1,4 %-os a növekedés a bázisévhez képest. A tendenciák vizsgálatánál már a II. negyedévben fordulat állt be, amikor újra magasabb lett a gazdaság teljesítménye, mint az előző negyedévben. Ez a harmadik és a második negyedéves adatokban 0,2 %, azaz a bruttó hazai termék 0,2 %-kal nőtt az előző negyedévhez képest.

Összességében az első kilenc hónap bruttó hazai termék adatait összehasonlítva a bázis év adataival az emelkedés mértéke a kiigazításokkal korrigálva 1,4 %-os emelkedést mutat.

Az ipari termelés 2016. január-szeptemberben az előző év hasonló időszakához képest 1,5 %-kal emelkedett. Az összes értékesítés 66 %-át adó külföldi eladások volumene 1,4 %-kal nőtt, a 34 %-át képviselő hazai értékesítés 1,6 %-kal csökkent. (Figyelmeztető jel viszont, hogy a szeptember bázis szeptember 3,7 %-os elmaradást mutat, míg az augusztus hónaphoz képest 3,0 % az ipari kibocsátás volumenének csökkenése.)

A 2016. január-szeptemberben a kivitel értéke 69,4 milliárd euró (21.662 milliárd forint), a behozatalé 61,7 milliárd euró (19.266 milliárd forint), a külkereskedelmi mérleg 7,7 milliárd euró (2.397 milliárd forint). A kivitel euró értéke 2,9, a behozatalé 1,2 %-kal emelkedett.

126 ezer fővel dolgoznak többen, mint egy évvel ezelőtt. A 2016. július-szeptemberben a foglalkoztatottak létszáma 4 millió 391 ezer fő volt, 126 ezerrel több, mint egy évvel korábban.

2016. szeptemberében a 2015. szeptemberihez képest az ipar belföldi értékesítésének árai 2,8 %-kal, az expotértékesítésé 2,5 %-kal mérséklődtek, így szeptemberben az ipari termelői árak átlagosan 2,6 %-kal alacsonyabbak voltak a bázisévhez képest.

Az Európai Központi Bank intézkedéseinek a hatására az MNB Monetáris Tanácsa tovább csökkentette a jegybanki alapkamatot, amely az évi nyitó 1,35 %-ról 2016.03.23-án 1,20 %-ra, 2016.04.27-én 1,05 %-ra, majd 2016.05.25-én 0,90 %-ra csökkent.

Az euró árfolyam (MNB hivatalos devizaárfolyama) az első negyedévben 307,31 EUR/HUF (február 23.) és 316,17 EUR/HUF (január 11.) között mozgott. Január hónapban 313-316 EUR/HUF, februárban 307-311 EUR/HUF, márciusban újra 310 EUR/HUF fölött mozgott. A második negyedévben, áprilisban 309-314 EUR/HUF, májusban 311-316 EUR/HUF, június 8-án 310,57 EUR/HUF a minimum és 27-én 317,36 EUR/HUF a maximum. A harmadik negyedévben a július 5-én érte el a negyedévi maximumot 317,09 EUR/HUF, majd augusztus 16-ig folyamatosan 309,62 EUR/HUF-ra csökkent. Augusztus 16. és szeptember 15. között 309-311 EUR/HUF sávban mozgott. Szeptember 23-án 306,25 EUR/HUF volt a forint szempontjából a negyedév legerősebb napja.

A Kartonpack Nyrt. üzleti teljesítménye, fejlődése, üzleti környezete, céljai

A gyógyszeripari célpiacnak jól megfelelő humán és műszaki háttérnek köszönhetően, a 2015. üzleti évben piaci részesedését megtartva 2.021.622 eFt volt a Társaság árbevétele. A gazdasági környezetnek megfelelő eredményt produkáló 2015. év után további árbevétel növekedést tervez a Társaság.

2016. évre a piaci folyamatokat ismerve és figyelembe véve a hazai és nemzetközi gazdasági előrejelzéseket az árbevétel 3 %-os növekedésével számol a Cég. Ezen belül a belföldi nettó árbevétel a tervek szerint 1.790.000 eFt lesz. Ez a 2 %-os növekedés a piaci folyamatok tervszerű, rendszeres elemzésével, megfelelő biztonsági szempontok figyelembevétel is tervezhető.

Annak ellenére tervezhető reálisan a belföldi értékesítés emelkedése, hogy a piacon folytatódik a fokozott árverseny, ami az értékesítési árak mérséklését, semmint emelését vonja maga után.

A közösségen belüli értékesítés terve 170.000 eFt, a közösségen kívüli értékesítésé 120.000 eFt, amely így az exportértékesítés várhatóan 11 %-os növekedését eredményezi majd.

A 2016. üzleti év első három negyedévének gazdálkodási adatainak alapján a terv megalapozottsága igazoltnak tűnik, annak ellenére, hogy a makrogazdasági mutatók alapján megtorpanni látszik makroszinten a gazdasági növekedés.







Az első kilenc hónap árbevétele az éves tervezettnél 79,2 %-a.

A Kartonpack Nyrt. célja továbbra is az eredményes működés, a piaci részesedés növelése, azért, hogy egyre többet, egyre színvonalasabbat nyújthasson a teljes kapcsolatrendszerében, miközben a tevékenységének végzése közben törekszik a környezeti terhelések folyamatos csökkentésére.






A külső és belső kapcsolatrendszer folyamatos fejlesztése és összehangolása révén az 1952 óta működő Kartonpack Nyrt. évről évre lendületében újra és újra megújulva eredményes működésre törekszik elsősorban a hazai gyógyszeripar beszállítójaként.

Az alábbiakban először magyarázatot adunk a tárgyidőszak adatainak a bázisidőszak azonos adataihoz viszonyított jelentősebb eltéréseire.

MÉRLEG "A" változat

-  Befektetett eszközök tekintetében változás, hogy befejező fázisához érkezett egy új Heidelberg Speedmaster CX 102-5+ L ofszet kartonnyomógép beruházás. Az évek óta tervezett beruházás várhatóan november végén kezdi meg a termelést. A tárgyi eszközök értékének 66%-os emelkedése a beruházás következménye.
-  A követeléseken belül a vevő állomány a bázis adatnak 177 %-a, amely az előző év két utolsó hónapjához képest magasabb árbevételt eredményező időszak következménye.
-  A hosszú lejáratú kötelezettségek értéke (éven túli) és rövid lejáratú hitelek értéke (éven belüli), a BOBST Expertfold 110 A-1 Universal típusú hajtogató-ragasztó gép és a BOBST Novacut 106E stancgép pénzügyi lízingjéből és az új beruházás pénzügyi finanszírozásából együttesen adódik.
-  A pénzeszközök 9 %-os csökkenése, változása az eredményes kilenc hónap és a beruházás saját erőből történő részfinanszírozásából adódik össze.
-  A kötelezettségek közül a szállítók állománya 66 %-kal magasabb a bázisnál, amelynek oka a már a vevő állomány elemzésénél említettek mellett, a fizetési feltételek rugalmas kezeléséből is adódik.
-  A mérlegfőösszeg 34 %-kal nőtt.

EREDMÉNYKIMUTATÁS összköltség-eljárással "A" változat

-  Az értékesítés nettó árbevétele 6 %-kal több, mint a bázis időszakban.
-  Az anyagjellegű ráfordítások összege 1.090.009 eFt, amely 6 %-kal magasabb, mint a 2015. első kilenc hónapjában.
-  A személyi jellegű ráfordítások összege 6 %-kal növekedett a bázis időszakhoz képest.
-  Az üzemi tevékenység eredménye 98.767 eFt, amely 28.502 eFt-tal több, mint a bázis időszakban.
-  A 2016. első három negyedévének adózott eredménye 104.029 eFt.

A Kartonpack Nyrt. 2016 I.-III. negyedéves gazdasági tevékenységének értékelése:

2016 első kilenc hónapjában az adózott eredmény 104.029 eFt volt. Az üzemi tevékenység eredménye 98.767 eFt, amely 28.502 eFt-tal több mint az előző évben, a pénzügyi eredmény 8.235 eFt. Az adózás előtti eredmény 107.002 eFt.

Az üzemi eredményt a belföldi értékesítés 45.968 eFt-os, 3,4 %-os és az export (közösségen belüli és kívüli értékesítés) 45.671 eFt-os, 23,5 %-os növekedése mellett, az anyagjellegű ráfordítások 6,3 %-os és a személyi jellegű ráfordítások 5,6 %-os növekedésével érte el a Társaság.

Az Nyrt. az 107.002 eFt adózás előtti eredményét 1.499.893 eFt induló saját tőkével, átlagosan 762.095 eFt forgóeszköz-állomány és átlagosan 1.199.178 eFt értékű befektetett eszköz működtetésével érte el. A befektetett eszközök állománya 467.312 eFt-tal, a forgóeszközök állománya 104.710 eFt-tal, a saját tőke pedig az adózott (mérleg) szerinti eredménnyel nőtt. 2016. harmadik negyedév végén a cég az immateriális javakat és a tárgyi eszközöket az ingatlanok kivételével nyilvántartás szerinti értéken mutatta ki. Értékhelyesbítést az ingatlanok

esetében hitelesített ingatlanforgalmi szakértői vélemény alapján még 2015. december 31-én, 180.730 eFt értékben állapított meg.

Az eredménykimutatás elemzése:

BEVÉTELEK:

Eredménykimutatás összköltség-eljárással „A”, változat

adatok eFt-ban

Tétel szám	A tétel megnevezése	2015. I.-III. negyedév	2016. I.-III. negyedév	Változás	Változás %
a	b	c	d	e	f
01.	Belföldi értékesítés nettó árbevétele	1.360.894	1.406.862	45.968	3,4%
02.	Export értékesítés nettó árbevétele	194.542	240.213	45.671	23,5%
I.	Értékesítés nettó árbevétele (01.+02.)	1.555.436	1.647.075	91.639	5,9%
II.	Aktivált saját teljesítmények értéke (+03.+04.)	-42.856	-30.432	12.424	
III.	Egyéb bevételek	26.687	17.078	-9.610	-36,0%
	Összesen: (I.+II.+III.)	1.539.267	1.633.721	94.454	6,1%
VIII.	Pénzügyi műveletek bevételei (13.+14.+15.+16.+17.)	17.400	18.349	949	5,5%
	Összesen:(I.+II.+III.+VIII.)	1.556.667	1.652.070	95.403	6,1%
	Összesen:(I.+III.+VIII.) (Akt. saját telj. nélkül)	1.599.523	1.682.502	82.979	5,2%

A cég összköltség „A” változat szerint készítette el az eredménykimutatását. A fő tevékenység összes bevétele 1.633.721 eFt. Ebből 1.406.862 eFt a belföldi értékesítés nettó árbevétele és 240.213 eFt az export értékesítés (közösségen belüli és kívüli értékesítés) és -30.432 eFt az aktivált saját teljesítmény értéke.

A közösségen belüli értékesítés 153.740 eFt, a közösségen kívüli területekre történt értékesítés értéke pedig 86.473 eFt szeptember végéig.

Tehát az értékesítés 86,11 %-a a belföldi értékesítésből származik. Az értékesítés nettó árbevétele 5,9 %-kal nőtt, ezen belül a belföldi értékesítés 3,4 %-kal, míg az export értékesítés 23,5 %-kal magasabb, mint a bázis időszakban. Az egyéb bevételek összege 17.078 eFt.

Ezen kívül a pénzügyi műveletek bevétele 18.349 eFt.

A saját teljesítmények aktivált értéke -30.432 eFt, amely a saját termelésű készletek állományának változásából adódik.

Az összes bevétel (az aktivált saját előállítású készletek állományváltozása nélkül) 1.682.502 eFt, ez 82.979 eFt-tal, azaz 5,2 %-kal több, mint 2015. év hasonló időszakában.

A bevétel szerkezet alakulása: fő tevékenységből 97,9 %, az egyéb bevételből 1,0 %, a pénzügyi műveletekből 1,1 % származott.

KÖLTSÉGEK és RÁFORDÍTÁSOK:
Eredménykimutatás összköltség-eljárással " A " változat
adatok eFt-ban

Tétel- szám	A tétel megnevezése	2015. I.-III. negyedév	2016. I.-III. negyedév	Változás	Változás %
a	b	c	d	e	f
05.	Anyagköltség	872.604	924.128	51.524	5,9%
06.	Igénybe vett szolgáltatások értéke	136.685	148.144	11.459	8,4%
07.	Egyéb szolgáltatások értéke	6.567	7.927	1.360	20,7%
08.	Eladott áruk beszerzési értéke	9.812	9.810	-2	0,0%
09.	Eladott (közvetített) szolgáltatások értéke				
IV.	Anyagjellegű ráfordítások (05.+06.+07.+08.+09.)	1.025.668	1.090.009	64.341	6,3%
10.	Béreköltség	255.125	268.073	12.948	5,1%
11.	Személyi jellegű egyéb kifizetések	21.658	24.142	2.484	11,5%
12.	Bérráulékok	72.490	76.666	4.176	5,8%
V.	Személyi jellegű ráfordítások (09.+10.+11.)	349.273	368.881	19.608	5,6%
VI.	Értékcsökkenési leírás	72.801	51.617	-21.184	-29,1%
VII.	Egyéb ráfordítások	21.260	24.447	3.187	15,0%
	Fő tevékenység összes ráfordítása (IV.+V.+VI.+VII.)	1.469.002	1.534.954	65.952	4,5%
IX.	Pénzügyi műveletek ráfordításai (18.+19.+20.+21.)	9.371	10.114	743	7,9%

A cég összes fő tevékenységgel összefüggő ráfordítása 1.534.954 eFt volt. Ebből 1.090.009 eFt az anyagjellegű ráfordítások, 368.881 eFt a személyi jellegű ráfordítások, 51.617 eFt az értékcsökkenési leírás, 24.447 az egyéb ráfordítások összege.

Az anyagjellegű ráfordítások 924.128 eFt anyagköltségből, 148.144 eFt értékű igénybe vett szolgáltatásból, 7.927 eFt egyéb szolgáltatások és 9.810 eFt eladott áruk beszerzési értékéből tevődik össze. Az anyagjellegű ráfordítások a bázisévhez képest 64.341 eFt-tal, 6,3 %-kal emelkedtek.

Az anyagköltségek alakulásában nagy szerepe van az EUR/HUF árfolyamnak, amely a III. negyedévben kedvezőbben alakult, mint az első félévben.

A személyi jellegű ráfordítások 268.073 eFt béreköltségből, 24.142 eFt személyi jellegű egyéb kifizetésekből és 76.666 eFt bérráulékokból adódik össze. A személyi jellegű ráfordítások értéke a bázisévhez képest 19.608 eFt-tal, azaz 5,6 %-kal magasabb.

Az egyéb ráfordítások összege 24.447 eFt, ami 3.187 eFt-tal több mint a bázisban és 15,0 %-os emelkedés, a pénzügyi műveleteké 10.114 eFt, ami 743 eFt-tal több mint a bázisban és 7,9-os emelkedés.

A mérleg elemzése:

A vagyoni helyzet alakulása:

Mérleg Eszközök (Aktívák)

adatok eFt-ban

Sor-szám	A tétel megnevezése	2015.12.31.	2016.09.30.	Változás	Változás %
a	b	c	d	e	f
01.	A. Befektetett eszközök (02.+10.+18. sor)	965.522	1.432.834	467.312	48,4%
02.	I. IMMATERIÁLIS JAVAK (03.-09. sorok)	45.710	33.910	-11.800	-25,8%
10.	II. TÁRGYI ESZKÖZÖK (11.-17. sorok)	723.811	1.200.337	476.526	65,8%
18.	III. BEFEKTETETT PÉNZÜGYI ESZKÖZÖK (19.-28. sorok)	196.001	198.587	2.586	1,3%
29.	B. Forgóeszközök (30.+37.+46.+53. sor)	709.740	814.450	104.710	14,8%
30.	I. KÉSZLETEK (31.-36. sorok)	266.852	252.350	-14.502	-5,4%
37.	II. KÖVETELÉSEK (38.-45. sorok)	235.364	372.911	137.547	58,4%
46.	III. ÉRTÉKPAPÍROK (47.-52. sorok)	0	0	0	
53.	IV. PÉNZESZKÖZÖK (54.-55. sorok)	207.524	189.189	-18.335	-8,8%

Az eszközstruktúrán belül a befektetett eszközök 63,8 %-ot, míg a forgóeszközök aránya 36,2 %-ot képviselnek.

Mérleg Források (Passzívák)

adatok eFt-ban

Sor-szám	A tétel megnevezése	2015.12.31	2016.09.30.	Változás	Változás %
a	b	c	d	e	f
61.	D. Saját tőke (62.+64.+65.+66.+67.+68.+71. sor)	1.499.893	1.603.922	104.029	6,9%
62.	I. JEGYZETT TŐKE	101.030	101.030	0	0,0%
63.	62. sorból: visszavásárolt tulajdonosi részesedés névértéken				
64.	II. JEGYZETT, DE MÉG BE NEM FIZ. TŐKE (-)				
65.	III. TŐKETARTALÉK	18.171	18.171	0	0,0%
66.	IV. EREDMÉNYTARTALÉK	1.111.591	1.199.962	88.371	7,9%
67.	V. LEKÖTÖTT TARTALÉK				
68.	VI. ÉRTÉKELÉSI TARTALÉK (65.+66.)	180.730	180.730	0	0,0%
69.	Értékhelyesbítés értékelési tartaléka	180.730	180.730	0	0,0%

70.	Valós értékelés értékelési tartaléka				
71.	VII. ADÓZOTT EREDMÉNY	88.371	104.029	15.658	17,7%
76.	F. Kötelezettségek (77.+82.+92. sor)	177.674	585.448	407.774	229,5%
77.	I. HÁTRASOROLT KÖTELEZETTSÉGEK (78.-81. sorok)	0	0	0	
82.	II. HOSSZÚ LEJÁRATÚ KÖTELEZETTSÉGEK (83.-91. sorok)	60.291	443.120	382.829	
92.	III. RÖVID LEJÁRATÚ KÖTELEZETTSÉGEK (93. és 95.-104. sorok)	117.383	142.328	24.945	21,3%

A saját tőke összes forráshoz viszonyított aránya, azaz a tőkeerősség vagy tőke ellátottság 71 %.

$$\text{Tőkeerősség (Tőke ellátottság)} = \frac{\text{Saját tőke}}{\text{Mérlegfőösszeg (Összes forrás)}}$$

MÉRLEG

adatok eFt-ban

Sor-szám	A tétel megnevezése	Bázis időszak	Tárgy időszak
a	b	c	d
61.	D. Saját tőke (62.+64.+65.+66.+67.+68. +71. sor)	1.499.893	1.603.922
109.	FORRÁSOK (PASSZÍVÁK) ÖSSZESEN (61.+72.+76.+105. sor)	1.678.859	2.247.284
	Tőke ellátottság 61./109.	0,89	0,71

Az eladósodás mértéke 37 %.

$$\text{Eladósodottság} = \frac{\text{Összes kötelezettség}}{\text{Saját tőke}}$$

MÉRLEG

adatok eFt-ban

Sor-szám	A tétel megnevezése	Bázis időszak	Tárgy időszak
a	b	c	d
72.	F. Kötelezettségek (73.+77.+86. sor)	177.674	585.448
61.	D. Saját tőke (62.+64.+65.+66.+67.+68. +71. sor)	1.499.893	1.603.922
	Eladósodottság 72./61.	0,12	0,37

A saját tőke idegen tőkéhez viszonyított aránya változatlan, értéke 2,49.

$$3. \text{ Saját tőke aránya} = \frac{\text{Saját tőke}}{\text{Idegen tőke}}$$

MÉRLEG adatok eFt-ban

Sor- szám	A tétel megnevezése	Bázis időszak	Tárgy időszak
a	b	c	d
61.	D. Saját tőke (62.+64.+65.+66.+67.+68.+71. sor)	1.499.893	1.603.922
	Idegen tőke	178.966	643.362
	Saját tőke aránya 61./Idegen tőke.	8,38	2,49

Az idegen tőke saját tőkéhez viszonyított aránya 0,4.

A befektetett eszközök fedezettsége 1,12, amely a saját tőke és a befektetett eszközök aránya.

$$\text{Befektetett eszközök fedezettsége} = \frac{\text{Működő tőke}}{\text{Befektetett eszközök}}$$

MÉRLEG adatok eFt-ban

Sor- szám	A tétel megnevezése	Bázis időszak	Tárgy időszak
a	b	c	d
61.	D. Saját tőke (62.+64.+65.+66.+67.+68. +71. sor)	1.499.893	1.603.922
01.	A. Befektetett eszközök (02.+10.+18. sor)	965.522	1.432.834
	Befektetett eszközök fedezettsége 61./01.	1,55	1,12

A saját tőke jegyzett tőke aránya 15,66.

A pénzügyi helyzet:

Mérleg Eszközök (Aktívák) adatok eFt-ban

Sor- szám	A tétel megnevezése	2015.12.31.	2016.09.30.	Változás	Változás %
a	b	c	d	e	f
29.	B. Forgóeszközök (30.+37.+46.+53. sor)	709.740	814.450	104.710	14,8%
30.	I. KÉSZLETEK (31.-36. sorok)	266.852	252.350	-14.502	-5,4%
37.	II. KÖVETELÉSEK (38.-45. sorok)	235.364	372.911	137.547	58,4%
46.	III. ÉRTÉKPAPÍROK (47.-52. sorok)	0	0	0	
53.	IV. PÉNZESZKÖZÖK (54.-55. sorok)	207.524	189.189	-18.335	-8,8%

Mérleg Források (passzívák)

adatok eFt-ban

Sor-szám	A tétel megnevezése	2015.12.31.	2016.09.30.	Változás	Változás %
a	b	c	d	e	f
76.	F. Kötelezettségek (77.+82.+92. sor)	177.674	585.448	407.774	229,5%
77.	I. HÁTRASOROLT KÖTELEZETTSÉGEK (78.-81. sorok)	0	0	0	
82.	II. HOSSZÚ LEJÁRATÚ KÖTELEZETTSÉGEK (83.-91. sorok)	60.291	443.120	382.829	
92.	III. RÖVID LEJÁRATÚ KÖTELEZETTSÉGEK (93. és 95.-104. sorok)	117.383	142.328	24.945	21,3%

$$\text{Likviditási mutató I.} = \frac{\text{Likvid pénzeszközök}}{\text{Rövid lejáratú kötelezettségek}}$$

MÉRLEG

adatok eFt-ban

Sor-szám	A tétel megnevezése	Bázis időszak	Tárgy időszak
a	b	c	d
53.	IV. PÉNZESZKÖZÖK (54.-55. sorok)	207.524	189.189
92.	III. RÖVID LEJÁRATÚ KÖTELEZETTSÉGEK (93. és 95.-104. sorok)	117.383	142.328
	Likviditási mutató I. 53./92.	1,77	1,33

$$\text{Likviditási gyorsráta (Likviditási mutató II.)} = \frac{\text{Pénzeszközök, követelések, értékpapírok}}{\text{Rövid lejáratú kötelezettségek}}$$

MÉRLEG

adatok eFt-ban

Sor-szám	A tétel megnevezése	Bázis időszak	Tárgy időszak
a	b	c	d
37.	II. KÖVETELÉSEK (38.-45. sorok)	235.364	372.911
46.	III. ÉRTÉKPAPÍROK (47.-52. sorok)	0	0
53.	IV. PÉNZESZKÖZÖK (54.-55. sorok)	207.524	189.189
	35.+43.+49.	442.888	562.100
92.	III. RÖVID LEJÁRATÚ KÖTELEZETTSÉGEK (93. és 95.-104. sorok)	117.383	142.328
	Likviditási mutató II. (37.+46.+53.)/92.	3,77	3,95

Likviditási mutató III. = $\frac{\text{Forgóeszközök}}{\text{Rövid lejáratú kötelezettségek}}$

MÉRLEG

adatok eFt-ban

Sor-szám	A tétel megnevezése	Bázis időszak	Tárgy időszak
a	b	c	d
29.	B. Forgóeszközök (30.+37.+46.+53. sor)	709.740	814.450
92.	III. RÖVID LEJÁRATÚ KÖTELEZETTSÉGEK (93. és 95.-104. sorok)	117.383	142.328
	Likviditási mutató III. 29./92.	6,05	5,72

Az Nyrt. pénzeszközei a rövid lejáratú kötelezettségek 1,33-szorosát, pénzeszközei a követelésekkel és az értékpapírokkal a rövid lejáratú kötelezettségek 3,95-szorosát fedezik. A forgóeszköz-állomány pedig a rövid lejáratú kötelezettségek 5,72-szeresét fedezi. Ebből következik, hogy a pénzügyi helyzet jó, likviditási problémák nincsenek, a cég fizetőképes.

A 2016. szeptember 30-i vevő és szállító állomány egymáshoz viszonyított aránya 4,67.

A hatékonyság, jövedelmezőség:

Az élőmunka hatékonysága: A nettó árbevétel a létszámra vetítve 14.809 eFt/fő, azaz minden dolgozóra 14.809 eFt árbevétel esik a 2016. év első kilenc hónapjában. A nettó árbevétel és a bérköltség aránya 5,2.

Az adózás előtti eredmény 107.002 eFt. A jegyzett tőke jövedelmezősége 103,0%. Az üzemi eredmény a nettó árbevétel 6,0 %-a.

Az értékesítés költségszintje az előző év hasonló időszakához viszonyítva 95,77 %-ról 93,53 %-ra változott, javult.

A mérleg fordulónapja óta a Kartonpack Nyrt. gazdálkodása szempontjából lényeges változás nem történt. Kutatás és kísérleti fejlesztés nem folyik a részvénytársaságnál. A Társaság központi telephelye 4030 Debrecen, Galamb utca 11. szám alatt található. A társaság fióktelepe 1137 Budapest, Újpest rakpart 1. I. emelet 1. szám.

A foglalkoztatottak létszáma:

Foglalkoztatottak létszáma			
2016. január 01.	2016. március 31.	2016. június 30.	2016. szeptember 30.
103	103	103	102

A foglalkoztatottak száma 2016. üzleti évben eddig nem változott.

Foglalkoztatottak átlagos statisztikai létszáma és bérköltsége 2016. első kilenc hónapjában		
Megnevezés	Átlagos első kilenc hónap statisztikai létszám, fő	Bérköltség, eFt
Foglalkoztatottak létszáma	95	268.073

Pénzügyi kimutatáshoz kapcsolódó adatok

Általános információk a pénzügyi adatokra vonatkozóan:

	Igen	Nem	
Auditált	<input type="text" value="---"/>	<input type="text" value="Nem"/>	
Konzolidált	<input type="text" value="---"/>	<input type="text" value="Nem"/>	
Számviteli elvek	Magyar <input type="text" value="Magyar"/>	IFRS <input type="text" value="---"/>	Egyéb <input type="text" value="---"/>

Konzolidációs körbe bevont társaságok:

NEMLEGES

A Kartonpack Nyrt. a befektetett pénzügyi eszközök mérlegképei között a Novoprint Zrt.-t és az I-VEST Kft.-t piaci értéken 0 Ft, azaz nulla Ft összegben tarja nyilván. A Kartonpack Nyrt. mind a kettő gazdasági társaságban 50 %-nál nagyobb tulajdonosi hányadot birtokol. Ennek ellenére, mivel a Kartonpack Nyrt. sem a Novoprint Zrt., sem a I-VEST Kft. tekintetében nem rendelkezik (rendelkezett) az ellenőrzés képességével, így azok az IFRS 10 standard előírásai alapján nem tekinthetők a Társaság leányvállalatainak, tehát nem kell összevont (konzolidált) beszámolót készíteni.

MÉRLEG "A" változat:

Eszközök (aktívák)

adatok eFt-ban

Sor-szám	A tétel megnevezése	2015.12.31.	2016.09.30.	2016/2015 %
a	b	c	d	e
01.	A. Befektetett eszközök (02.+10.+18. sor)	965.522	1.432.834	148%
02.	I. IMMATERIÁLIS JAVAK (03.-09. sorok)	45.710	33.910	74%
3.	Alapítás-átszervezés aktivált értéke			
4.	Kísérleti fejlesztés aktivált értéke			

5.	Vagyoni értékű jogok			
6.	Szellemi termékek	45.710	33.910	74%
7.	Üzleti vagy cégérték			
8.	Immateriális javakra adott előleg			
9.	Immateriális javak érték helyesbítése			
10.	II. TÁRGYI ESZKÖZÖK (11.-17. sorok)	723.811	1.200.337	166%
11.	Ingatlanok és a kapcsolódó vagyoni értékű jogok	89.276	89.333	100%
12.	Műszaki berendezések, gépek, járművek	424.665	391.287	92%
13.	Egyéb berendezések, felszerelések, járművek	29.140	32.038	110%
14.	Tenyészállatok			
15.	Beruházások, felújítások	0	506.949	
16.	Beruházásokra adott előlegek			
17.	Tárgyi eszközök érték helyesbítése	180.730	180.730	100%
18.	III. BEFEKTETETT PÉNZÜGYI ESZKÖZÖK (19.-28. sorok)	196.001	198.587	101%
19.	Tartós részesedés kapcsolt vállalkozásban			
20.	Tartósan adott kölcsön kapcsolt vállalkozásban			
21.	Tartós jelentős tulajdoni részesedés	191.026	191.026	100%
22.	Tartósan adott kölcsön jelentős tulajdoni részesedési viszonyban álló vállalkozásban			
23.	Egyéb tartós részesedés	1.463	1.628	111%
24.	Tartósan adott kölcsön egyéb részesedési viszonyban álló vállalkozásban			
25.	Egyéb tartósan adott kölcsön	3.512	5.933	169%
26.	Tartós hitelviszonyt megtestesítő értékpapír			
27.	Befektetett pénzügyi eszközök érték helyesbítése			
28.	Befektetett pénzügyi eszközök értékelési különbözete			
29.	B. Forgóeszközök (30.+37.+46.+53. sor)	709.740	814.450	115%
30.	I. KÉSZLETEK (31.-36. sorok)	266.852	252.350	95%
31.	Anyagok	191.423	207.094	108%
32.	Befejezetlen termelés és félkész termékek	10.176	5.821	57%
33.	Növendék-, hízó- és egyéb állatok			
34.	Késztermékek	65.253	39.435	60%
35.	Áruk			
36.	Készletekre adott előlegek			
37.	II. KÖVETELÉSEK (38.-45. sorok)	235.364	372.911	158%
38.	Követelések áruszállításból és szolgáltatásokból (vevők)	174.212	309.131	177%
39.	Követelések kapcsolt vállalkozással szemben			
40.	Követelés jelentős tulajdoni részesedési viszonyban lévő vállalkozással szemben	50.000	50.000	100%
41.	Követelések egyéb részesedési viszonyban lévő vállalkozással szemben			

42.	Váltókövetelések			
43.	Egyéb követelések	11.152	13.780	124%
44.	Követelések értékelési különbözete			
45.	Származékos ügyletek pozitív értékelési különbözete			
46.	III. ÉRTÉKPAPÍROK (47.-52. sorok)	0	0	
47.	Részesedés kapcsolt vállalkozásban			
48.	Jelentős tulajdoni részesedés			
49.	Egyéb részesedés			
50.	Saját részvények, saját üzletrészek			
51.	Forgatási célú hitelviszonyt megtestesítő értékpapír			
52.	Értékpapírok értékelési különbözete			
53.	IV. PÉNZESZKÖZÖK (54.-55. sorok)	207.524	189.189	91%
54.	Pénztár, csekkek	2.708	2.931	108%
55.	Bankbetétek	204.816	186.258	91%
56.	C. Aktív időbeli elhatárolások (57.-59. sorok)	3.597	0	
57.	Bevételek aktív időbeli elhatárolása			
58.	Költségek, ráfordítások aktív időbeli elhatárolása	3.597		
59.	Halasztott ráfordítások			
60.	ESZKÖZÖK (AKTÍVÁK) ÖSSZESEN (01.+29.+56. sor)	1.678.859	2.247.284	134%

Források (passzívák)

adatok eFt-ban

Sor-szám	A tétel megnevezése	2015.12.31.	2016.09.30.	2016/2015 %
a	b	c	d	e
61.	D. Saját tőke (62.+64.+65.+66.+67.+68. +71sor)	1.499.893	1.603.922	107%
62.	I. JEGYZETT TŐKE	101.030	101.030	100%
63.	58. sorból: visszavásárolt tulajdonosi részesedés névértéken			
64.	II. JEGYZETT, DE MÉG BE NEM FIZ. TŐKE (-)			
65.	III. TŐKETARTALÉK	18.171	18.171	100%
66.	IV. EREDMÉNYTARTALÉK	1.111.591	1.199.962	108%
67.	V. LEKÖTÖTT TARTALÉK			
68.	VI. ÉRTÉKELÉSI TARTALÉK (69.+70.)	180.730	180.730	100%
69.	Értékhelyesbítés értékelési tartaléka	180.730	180.730	100%
70.	Valós értékelés értékelési tartaléka			
71.	VII. ADÓZOTT EREDMÉNY	88.371	104.029	118%
72.	E. Céltartalékok (73.-75. sorok)	0	0	
73.	Céltartalék a várható kötelezettségekre			

74.	Céltartalék a várható költségekre			
75.	Egyéb céltartalék			
76.	F. Kötelezettségek (77.+82.+92. sor)	177.674	585.448	330%
77.	I. HÁTRASOROLT KÖTELEZETTSÉGEK (78.-81. sorok)	0	0	
78.	Hátrasorolt kötelezettségek kapcsolt vállalkozással szemben			
79.	Hátrasorolt kötelezettségek jelentős tulajdoni viszonyban lévő vállalkozással szemben			
80.	Hátrasorolt kötelezettségek egyéb részesedési viszonyban lévő vállalkozással szemben			
81.	Hátrasorolt kötelezettségek egyéb gazdálkodóval szemben			
82.	II. HOSSZÚ LEJÁRATÚ KÖTELEZETTSÉGEK (83.-91. sorok)	60.291	443.120	
83.	Hosszú lejáratra kapott kölcsönök			
84.	Átváltoztatható és átváltozó kötvények			
85.	Tartozások kötvénykibocsátásból			
86.	Beruházási és fejlesztési hitelek			
87.	Egyéb hosszú lejáratú hitelek			
88.	Tartós kötelezettségek kapcsolt vállalkozással szemben			
89.	Tartós kötelezettségek jelentős tulajdoni viszonyban lévő vállalkozással szemben			
90.	Tartós kötelezettségek egyéb részesedési viszonyban lévő vállalkozással szemben			
91.	Egyéb hosszú lejáratú kötelezettségek	60.291	443.120	
92.	III. RÖVID LEJÁRATÚ KÖTELEZETTSÉGEK (93. és 95.-104. sorok)	117.383	142.328	121%
93.	Rövid lejáratú kölcsönök			
94.	93. sorból: az átváltoztatható és átváltozó kötvények			
95.	Rövid lejáratú hitelek	37.648	9.653	26%
96.	Vevőtől kapott előlegek			
97.	Kötelezettségek áruszállításból és szolgáltatásból (szállítók)	39.933	66.250	166%
98.	Váltótartozások			
99.	Rövid lejáratú kötelezettségek kapcsolt vállalkozással szemben			
100.	Rövid lejáratú kötelezettségek jelentős tulajdoni viszonyban lévő vállalkozással szemben			
101.	Rövid lejáratú kötelezettségek egyéb részesedési viszonyban lévő vállalkozással szemben			
102.	Egyéb rövid lejáratú kötelezettségek	39.802	66.425	167%
103.	Kötelezettségek értékelési különbözete			
104.	Származékos ügyletek negatív értékelési különbözete			

105.	G. Passzív időbeli elhatárolások (106.-108. sorok)	1.292	57.914	
106.	Bevételek passzív időbeli elhatárolása			
107.	Költségek, ráfordítások passzív időbeli elhatárolása	1.292	52.247	
108.	Halasztott bevételek		5.667	
109	FORRÁSOK (PASSZÍVÁK) ÖSSZESEN (61.+72.+76.+105. sor)	1.678.859	2.247.284	134%

Eredménykimutatás összköltség-eljárással " A " változat:

adatok eFt-ban

Tétel- szám	A tétel megnevezése	2015. I.-III. negyedév	2016. I.-III. negyedév	2016/2015 %
a	b	c	d	e
01.	Belföldi értékesítés nettó árbevétele	1.360.894	1.406.862	103%
02.	Export értékesítés nettó árbevétele	194.542	240.213	123%
I.	Értékesítés nettó árbevétele (01.+02.)	1.555.436	1.647.075	106%
03.	Saját előállítású készletek állományváltozása	-42.856	-30.432	71%
04.	Saját előállítású eszközök aktivált értéke			
II.	Aktivált saját teljesítmények értéke (+03.+04.)	-42.856	-30.432	71%
III.	Egyéb bevételek	26.687	17.078	64%
	III. sorból: visszaírt értékvesztés			
05.	Anyagköltség	872.604	924.128	106%
06.	Igénybe vett szolgáltatások értéke	136.685	148.144	108%
07.	Egyéb szolgáltatások értéke	6.567	7.927	121%
08.	Eladott áruk beszerzési értéke	9.812	9.810	100%
09.	Eladott (közvetített) szolgáltatások értéke			
IV.	Anyagjellegű ráfordítások (05.+06.+07.+08.+09.)	1.025.668	1.090.009	106%
10.	Béreköltség	255.125	268.073	105%
11.	Személyi jellegű egyéb kifizetések	21.658	24.142	111%
12.	Bérfelrakások	72.490	76.666	106%
V.	Személyi jellegű ráfordítások (09.+10.+11.)	349.273	368.881	106%
VI.	Értékcsökkenési leírás	72.801	51.617	71%
VII.	Egyéb ráfordítások	21.260	24.447	115%
	VII. sorból értékvesztés			
A.	ÜZEMI (ÜZLETI) TEVÉKENYSÉG EREDMÉNYE (I.+II.+III.-IV.-V.-VI.-VII.)	70.265	98.767	141%
13.	Kapott osztalék és részesedés			
	13. sorból: kapcsolt vállalkozástól kapott			
14.	Részesedések értékesítésének árfolyamnyeresége			
	14. sorból: kapcsolt vállalkozástól kapott			

15.	Befektetett pénzügyi eszközök kamatai, árfolyamnyeresége			
	15. sorból: kapcsolt vállalkozástól kapott			
16.	Egyéb kapott (járó) kamatok és kamatjellegű bevételek	0	90	
	16. sorból: kapcsolt vállalkozástól kapott			
17.	Pénzügyi műveletek egyéb bevételei	17.400	18.259	105%
	17. sorból: értékelési különbözet			
VIII.	Pénzügyi műveletek bevételei (13.+14.+15.+16.+17.)	17.400	18.349	105%
18.	Részesedésekből származó ráfordítások			
	18. sorból: kapcsolt vállalkozásnak adott			
19.	Befektetett pénzügyi eszközök árfolyamvesztesége			
	19. sorból: kapcsolt vállalkozásnak adott			
20.	Fizetendő kamatok és kamatjellegű ráfordítások	2.462	2.539	103%
	20. sorból: kapcsolt vállalkozásnak adott			
21.	Részesedések, értékpapírok, bankbetétek értékvesztése			
22.	Pénzügyi műveletek egyéb ráfordításai	6.909	7.575	110%
	22. sorból: értékelési különbözet	0		
IX.	Pénzügyi műveletek ráfordításai (18.+19.+20.+21.+22.)	9.371	10.114	108%
B.	PÉNZÜGYI MŰVELETEK EREDMÉNYE (VIII.-IX.)	8.029	8.235	103%
C.	ADÓZÁS ELŐTTI EREDMÉNY (+A+B.)	78.294	107.002	137%
X.	Adófizetési kötelezettség	3.200	2.973	
D.	ADÓZOTT EREDMÉNY (+C.-X.)	75.094	104.029	139%

Mérlegen kívüli jelentősebb tételek:

Nemleges

A részvénystruktúrához, a tulajdonosi körhöz kapcsolódó adatlapok

RS1. Tulajdonosi struktúra, a részesedés mértéke:

Tulajdonosi kör megnevezése	Teljes alaptőke					
	Időszak elején			Időszak végén		
	% ²	% ³	db	% ²	% ³	db
Belföldi intézményi/társaság	61,91%	61,91%	312.711	61,91%	61,91%	312.711
Külföldi intézményi/társaság	37,89%	37,89%	191.425	37,89%	37,89%	191.425
Belföldi magánszem.	0,00%	0,00%	3	0,00%	0,00%	3

Külföldi magánszem.	---	---	---	---	---	---
Munkavállalók, vezető tisztségviselők	0,20%	0,20%	1.000	0,20%	0,20%	1.000
Saját tulajdon	---	---	---	---	---	---
Államháztartás részét képező tulajdonos	---	---	---	---	---	---
Nemzetközi fejleszt. Intézmények	---	---	---	---	---	---
Egyéb	0,00%	0,00%	11	0,00%	0,00%	11
Összesen	100,00%	100,00%	505.150	100,00%	100,00%	505.150

%² Tulajdoni hányad

%³ Szavazati arány

RS2. Saját tulajdonban lévő részvények (db) alakulása a tárgyévben:

január 1.	március 31.	június 30.	szeptember 30.
---		---	---

RS3/1. Az 5 %-nál nagyobb Tulajdonosok felsorolása, bemutatása (az időszak végén) a bevezetett sorozatra vonatkozóan:

Név	Nemzetiség	Tevékenység	Mennyiség (db)	Részesedés (%)	Szavazati jog (%)	Megj.
Britton Capital & Consulting Kft.	B	T	312.709	61,91%	61,91%	*
Britton Interinvest LLC	K	T	149.425	29,58%	29,58%	
Deutsche Balaton AG.	K	T	42 000	8,31%	8,31%	

RS3/2. Az 5 %-nál nagyobb Tulajdonosok felsorolása, bemutatása (az időszak végén) a teljes alaptőkére vonatkozóan:

Név	Nemzetiség	Tevékenység	Mennyiség (db)	Részesedés (%)	Szavazati jog (%)	Megj.
Britton Capital & Consulting Kft.	B	T	312.709	61,91%	61,91%	*
Britton Interinvest LLC	K	T	149.425	29,58%	29,58%	
Deutsche Balaton AG.	K	T	42.000	8,31%	8,31%	

*A Fővárosi Cégbíróság Cgt.01-16-006538/2A számú végzésével elrendelte a Britton Kft. kényszertörlesztését. A Ctv. 116.§ (2) és (4) bek. rendelkezéseibe ütköző, ezért jogellenes intézkedéssel szemben a Britton Kft. a szükséges jogorvoslati lépéseket megtette.

2015. üzleti év folyamán bejelentés történt Kartonpack Nyrt. tulajdon megszerzésére.

A részvénytulajdonosi körülményeire tekintettel a Társaság Igazgatóságának súlyos aggályai merültek fel annak jogszerűsége vonatkozásában, így a Társaság a Magyar Nemzeti Bank felügyeleti eljárását és egyéb jogi eljárásokat kezdeményezett a helyzet tisztázása érdekében, így az eljárások lezárásáig a részvénykönyvben és a Társaság beszámolóiban a vitatott tulajdonszerzés előtti állapot szerepel. Az ügyben a Magyar Nemzeti Bank H-PJ-III-B-28/2016. számú határozata már megszületett.

A Társaság szervezetéhez, működéséhez kapcsolódó adatlapok

TSZ1. Teljes munkaidőben foglalkoztatottak számának alakulása 2016. első három negyedév (fő):

Bázis időszak vége	Tárgyév eleje	Tárgyidőszak vége
96	96	95

A 2016. március 23-i közgyűlésen az álabbi határozattal megváltozott az IT összetétele

9/2016. (03.23.) sz. határozat:

A közgyűlés Dr. Maczinkó István igazgatósági tag lemondását a mai nappal elfogadja és az igazgatóság tagjának határozatlan időre Bencze Bálint Andrást (8000 Székesfehérvár, Sarló u. 21., VIII. em., 25. alatti lakos) megválasztotta.

TSZ2. Vezető állású személyek és a Kibocsátó működését befolyásoló (stratégiai) alkalmazottak

Jelleg	Név	Beosztás	Megbízás kezdete	Megbízás vége	Saját részvény tulajdon (db)
IT (Elnök)	Kerék Csaba		2010.04.20.	határozatlan	0
IT	Bencze Bálint András		2016.03.23.	határozatlan	0
IT	Holbusz Ákos		2010.04.20.	határozatlan	0
FB (Elnök)	Kiszner István		2010.04.20.	2018.04.20.	0
FB	Majer Zoltán		2012.04.23.	2018.04.20.	0
FB	Németh László Ákos		2010.04.20.	2018.04.20.	0
SP	Tóth Gábor	ügyvezető igazgató	1993.01.01.	határozatlan	1.000

A Kartonpack Nyrt. működési kockázatai

Ha a Kartonpack Nyrt. kockázati tényezőiről beszélünk, akkor a cég méreteit kell figyelembe vennünk, és alapvetően ebből a szempontból kiindulva kell megvizsgálnunk a különféle piaci, gazdasági és műszaki kockázati elemeket.

Piaci kockázat

Jelenlegi méreteket, forgalmat tekintve megállapítható, hogy egy jelentős vevő megszerzése, vagy elvesztése figyelemre méltó változást okozhat pozitív, vagy negatív irányban. Ugyanilyen súlyú hatása lehet annak, ha valamelyik nagy vevő értékesítése számottevő mértékben szűkül, vagy bővül. A Kartonpack Nyrt. közepes nagyságrendjéből adódó kockázati lehetőségek bekövetkezésének valószínűségét csökkenti a cég méreteire visszavezethető rugalmasság. Ez a kedvező tulajdonság fontos szerepet kap a konkurenciával való versenyben. A világgazdaság lehetséges hatásaival a Kartonpack Nyrt. számol, annak következményeit folyamatosan elemzi az üzleti év folyamán.

Műszaki kockázat

Műszaki vonatkozásban is hasonló hatással szerepel a cég mérete. 2011. év végétől egy új beruházási ciklus vette kezdetét, amelynek keretében a technológiai sor minden eleme egy-egy újabb modern gépet kapott. Az első lépés, amely 2012. üzleti évben valósult meg, ami egy BOBST Expertfold 110 A-1 Universal hajtogató-ragasztógép (accubraile azaz vakírás modullal kiegészítve) beszerzése és üzembe helyezése volt. A második lépés 2013. év végén 2014. év elején a történt, amelynek keretében Társaság üzembe helyezett egy Bobst Novacut 106 E (kimetsző és kivágó) stancgépet. Ez természetesen a lehetőségek szempontjából feltétlenül pozitívan értékelendő, viszont a piacbővítés oldaláról nézve a feladat megoldása, azaz a megfelelő munkaellátottság tartalmaz kockázati elemeket. Az azóta eltelt két üzleti év bizonyította, hogy az új gépek beszerzése mindenképpen jó döntés volt, mert az adott technológiai folyamatban megfelelő kapacitást biztosított a jelentkező piaci igények kielégítésére. A 2016. év feladata volt egy a jelenlegi technológiai követelményeknek megfelelő modern nyomógép beszerzése, amelynek üzembehelyezési munkái szeptember hónapban már elkezdődtek. A nyomógép várható november végi üzembeállításával befejeződik a 2011. évben kezdett beruházási ciklus.

A jelenlegi helyzetben az anyag- és energia ellátottság nem jelent különösebb gondot, az önálló műszaki karbantartási háttér biztosított.

Tulajdonosi kockázat

Sajátos helyzetben van a Kartonpack Nyrt., hiszen legnagyobb tulajdonosai ellen büntetőjogi eljárás folyik.

2001.09.24-én a Britton Interinvest LLC. 149.425 db részvényt vásárolt, amely 29,58 %-os részesedést jelent.

2001.12.07-én a Britton Capital & Consulting Kft. PSZÁF engedéllyel, nyílt ajánlattétel után 312.049 db részvényt vásárolt, amely 61,77 %-os részesedést jelent.

Az eljárásból eredő bírósági és adminisztratív döntések befolyásolták az elmúlt 11 (tizenegy) üzleti évben a működést. A Kartonpack Nyrt. nem indulhat(ott) Uniós pályázatokon. Veszteség keletkezett az elmúlt évekre visszatekintve a termelésből kivont, elhasználódott termelő berendezések értékesítési tilalma, és azok fölösleges tárolása miatt. A szállító járművek forgalomból való kivonása, értékesítési tilalma és azok fölösleges tárolása is veszteséget okozott. A 2016-os üzleti évben is számol a Társaság ennek lehetséges kedvezőtlen hatásaival.

A jelentés közzétételére 2016. november 24-én kerül sor a következő közzétételi helyeken: a Budapesti Értéktőzsde, illetve a Kartonpack Nyrt. honlapja és MNB felügyelet által üzemeltetett közzétételi honlap

(www.bet.hu, www.kartonpack.hu, www.kozzetetelek.hu). A jelentés ettől a naptól kezdve megtekinthető a Társaság székhelyén (4030 Debrecen, Galamb u. 11.).

A Kartonpack Dobozipari Nyilvánosan Működő Részvénytársaság kijelenti, hogy a Társaság 2016. I.-III. negyedéves jelentésében szereplő adatok a valóságnak megfelelnek, és a jelentés nem hallgat el olyan tényt, amely a társaság megítélése szempontjából jelentőséggel bír. A jelentés tartalmáért a Társaság felelősséget vállal.

A Társaság kijelenti, hogy teljes felelősséget vállal arra, hogy a nyilvánosságra hozott 2016. I.-III. negyedéves jelentés, a tényleges helyzet megállapításához szükséges bizonylatokat, adatokat, információkat teljes körűen tartalmazza, és a vonatkozó magyar jogszabályi előírások szerint valós tartalommal került összeállításra.

A Kartonpack Dobozipari Nyilvánosan Működő Részvénytársaság felelősséget vállal annak a bizonyított kárnak a megtérítéséért is, amelyet a rendszeres és rendkívüli tájékoztatás elmaradásával, illetve félrevezető tartalmával esetlegesen okozott.

Debrecen, 2016. november 24.

**KARTONPACK DOBOZIPARI
NYILVÁNOSAN MŰKÖDŐ
RÉSZVÉNYTÁRSASÁG**



Tóth Gábor
ügyvezető igazgató