



## A Kartonpack Dobozipari Nyilvánosan Működő Részvénytársaság 2014. első féléves jelentése






A Kartonpack Dobozipari Nyilvánosan Működő Részvénytársaság a magyar számviteli szabályoknak megfelelően készítette el a 2014. év első félévének gazdálkodási adatait tartalmazó mérlegét ("A" változat) és eredménykimutatását (összköltség-eljárással "A" változat). A jelentésben közölt adatok nem auditált beszámolón alapulnak.

### Üzleti jelentés







/2014. első félév/

Az alábbiakban először magyarázatot adunk a tárgyidőszak adatainak a bázisidőszakok azonos adataihoz viszonyított jelentősebb eltéréseire.

#### 1) MÉRLEG "A" változat

-  Műszaki gépek, berendezések soron a változás (15%) az üzembe helyezett BOBST NOVACUT 106E stancgép.
-  A követeléseken belül a vevő állomány a bázisidőszakinak 142 %-a, amely az előző év második negyedévéhez képest magasabb árbevétel eredményező negyedév következménye.
-  A hosszú lejáratú kötelezettségek értéke a BOBST EXPERFOLD 110 A-1 Universal típusú hajtogató-ragasztó gép és a BOBST NOVACUT 106E stancgép pénzügyi lízingjéből adódik.
-  A kötelezettségek közül a szállítók állománya 30 %-kal magasabb a bázisnál, amelynek oka fizetési feltételek rugalmas kezeléséből adódik.
-  A mérlegfőösszeg 8 %-kal nőtt.

#### 2) EREDMÉNYKIMUTATÁS összköltség-eljárással "A" változat

-  Az értékesítés nettó árbevétele 1.015.345 eFt amely 8 %-kal több mint a bázisidőszakban.
-  Az anyagjellegű ráfordítások összege 698.638 eFt, amely 19 %-kal magasabb, mint a 2013. első félévében.
-  A személyi jellegű ráfordítások összege 2 %-kal emelkedtek a bázisidőszakhoz képest.
-  Az értékcsökkenési leírás 28 %-kal magasabb, mint a bázisidőszaki. Oka a már említett stancgép üzembe helyezése
-  Az üzemi tevékenység eredménye 7.555 eFt, amely 82 %-os csökkenés.
-  A 2014. első félévének mérleg szerinti eredménye 10.629 eFt.

## A Kartonpack Nyrt. 2014. első féléves beszámolójának értékelése:

2014. első hat hónapjában a mérleg szerinti eredmény 10.629 eFt volt. Az üzemi tevékenység eredménye 7.555 eFt, amely 34.032 eFt-tal kevesebb, mint az előző év hasonló időszakában. A pénzügyi eredmény 3.074 eFt. Az adózás előtti eredmény 10.629 eFt.

Az üzemi eredményt a belföldi értékesítés 35.205 eFt-os, 4,2 %-os, az export (közösségen belüli és kívüli értékesítés) 41.532 eFt-os, 44,3 %-os, az anyagjellegű ráfordítások 113.892 eFt-os, 19,5 %-os és a személyi jellegű ráfordítások 5.125 eFt-os 2,2 %-os növekedése mellett érte el a Társaság.

Az Nyrt. a 10.629 eFt adózás előtti eredményét 1.401.200 eFt induló saját tőkével, átlagosan 597.805 eFt forgóeszköz-állomány és átlagosan 1.059.175 eFt értékű befektetett eszköz működtetésével érte el. A befektetett eszközök állománya a bázishoz képest 62.177 eFt-tal, míg a forgóeszközök állománya 66.150 eFt-tal nőtt. A saját tőke pedig a 2014. év első félévének mérleg szerinti eredményével növekedett. 2014. első félévének végén a cég az immateriális javakat és a tárgyi eszközöket az ingatlanok kivételével nyilvántartás szerinti értéken mutatta ki, értékhelyesbítést az ingatlanok esetében hitelesített értékbecslés alapján még 2013. év végén, 171.200 eFt értékben hajtott végre.

### Az eredménykimutatás elemzése:

#### BEVÉTELEK:

##### Eredménykimutatás összköltség-eljárással „A”, változat

adatok eFt-ban

Tétel-szám	A tétel megnevezése	2013. első félév	2014. első félév	Változás	Változás %
a	b	c	d	e	f
01.	Belföldi értékesítés nettó árbevétele	844.916	880.121	35.205	4,2%
02.	Export értékesítés nettó árbevétele	93.692	135.224	41.532	44,3%
<b>I.</b>	<b>Értékesítés nettó árbevétele (01.+02.)</b>	<b>938.608</b>	<b>1.015.345</b>	<b>76.737</b>	<b>8,2%</b>
<b>II.</b>	<b>Aktivált saját teljesítmények értéke (+03.+04.)</b>	<b>-35.775</b>	<b>-18.760</b>	<b>17.015</b>	
<b>III.</b>	<b>Egyéb bevételek</b>	<b>12.290</b>	<b>15.935</b>	<b>3.646</b>	<b>29,7%</b>
	Összesen:(I.+II.+III.)	915.123	1.012.520	97.398	10,6%
<b>VIII.</b>	<b>Pénzügyi műveletek bevételei (13.+14.+15.+16.+17.)</b>	<b>7.574</b>	<b>9.123</b>	<b>1.549</b>	<b>20,5%</b>
<b>X.</b>	<b>Rendkívüli bevételek</b>	<b>0</b>	<b>0</b>	<b>0</b>	
	Összesen:(I.+II.+III.+VIII.+X.)	922.697	1.021.643	98.947	10,7%
	Összesen:(I.+III.+VIII.+X.) (Akt. saját telj. nélkül)	958.472	1.040.403	81.932	8,5%

A cég összköltség „A” változat szerint készítette el az eredménykimutatását. A fő tevékenység összes bevétele 1.015.345 eFt. Ebből 880.121 eFt a belföldi értékesítés nettó árbevétele és 135.224 eFt az export értékesítés (közösségen belüli és kívüli értékesítés).

Tehát az értékesítés 86,7 %-a a belföldi értékesítésből származik. Az értékesítés nettó árbevétele 8,2 %-kal, ezen belül a belföldi értékesítés 4,2 % , a közösségen belüli és az export értékesítés 44,3 %-kal emelkedett. Az egyéb bevételek összege 15.935 eFt.

Ezen kívül a pénzügyi műveletek bevétele 9.123 eFt, míg rendkívüli bevétel nem volt.

A saját teljesítmények aktivált értéke -18.760 eFt amely a saját termelésű készletek állományának változásából adódik.

Az összes bevétel (az aktivált saját előállítású készletek állományváltozása nélkül) 1.040.403 eFt, ez 81.932 eFt-tal azaz 8,5 %-kal magasabb, mint 2013. év hasonló időszakában.

A bevétel szerkezet alakulása: fő tevékenységből 97,6 %, egyéb bevétel 1,5 % a pénzügyi műveletekből 0,9 % származott.

## KÖLTSÉGEK és RÁFORDÍTÁSOK:

### Eredménykimutatás összköltség-eljárással " A " változat

adatok eFt-ban

Tétel-szám	A tétel megnevezése	2013. első félév	2014. első félév	Változás	Változás %
a	b	c	d	e	f
05.	Anyagköltség	505.163	608.305	103.142	20,4%
06.	Igénybe vett szolgáltatások értéke	70.467	77.201	6.734	9,6%
07.	Egyéb szolgáltatások értéke	3.657	4.321	664	18,2%
08.	Eladott áruk beszerzési értéke	5.459	8.811	3.352	61,4%
09.	Eladott (közvetített) szolgáltatások értéke				
<b>IV.</b>	<b>Anyagjellegű ráfordítások (05.+06.+07.+08.+09.)</b>	<b>584.746</b>	<b>698.638</b>	<b>113.892</b>	<b>19,5%</b>
10.	Béreköltség	168.514	170.693	2.179	1,3%
11.	Személyi jellegű egyéb kifizetések	13.284	15.430	2.146	16,2%
12.	Bérfelrakások	47.048	47.848	800	1,7%
<b>V.</b>	<b>Személyi jellegű ráfordítások (09.+10.+11.)</b>	<b>228.846</b>	<b>233.971</b>	<b>5.125</b>	<b>2,2%</b>
<b>VI.</b>	<b>Értékcsökkenési leírás</b>	<b>44.624</b>	<b>56.924</b>	<b>12.300</b>	<b>27,6%</b>
<b>VII.</b>	<b>Egyéb ráfordítások</b>	<b>15.320</b>	<b>15.432</b>	<b>112</b>	<b>0,7%</b>
	Fő tevékenység összes Ráfordítása (IV.+V.+VI.+VII.)	873.536	1.004.965	131.429	15,0%
<b>IX.</b>	<b>Pénzügyi műveletek ráfordításai (18.+19.+20.+21.)</b>	<b>4.916</b>	<b>6.049</b>	<b>1.133</b>	<b>23,0%</b>
<b>XI.</b>	<b>Rendkívüli ráfordítások</b>	<b>0</b>	<b>0</b>	<b>0</b>	

A cég összes fő tevékenységgel összefüggő ráfordítása 1.004.965 eFt volt. Ebből 698.638 eFt a anyagjellegű ráfordítások, 233.971 eFt a személyi jellegű ráfordítások, 56.924 eFt az értékcsökkenési leírás, 15.432 eFt az egyéb ráfordítások összege.

Az anyagjellegű ráfordítások 608.305 eFt anyagköltségből, 77.201 eFt értékű igénybe vett szolgáltatásból, 4.321 eFt egyéb szolgáltatások és 8.811 eFt eladott áruk beszerzési értékéből tevődik össze. Az anyagjellegű ráfordítások a bázisévhez képest 113.892 eFt-tal, 19,5 %-kal nőttek.

A személyi jellegű ráfordítások 170.693 eFt béreköltségből, 15.430 eFt személyi jellegű egyéb kifizetésekből és 47.848 eFt bérfelrakásokból adódik össze. A személyi jellegű ráfordítások a bázisévhez képest 5.125 eFt-tal azaz 2,2 %-kal emelkedtek.

A pénzügyi műveletek ráfordítása 6.049 eFt, míg rendkívüli ráfordítás nem volt.

Az összes ráfordítás 99,4 %-a a fő tevékenységgel összefüggő ráfordítás, míg a pénzügyi műveletek ráfordításai 0,6 %-ot tesz ki.

**A mérleg elemzése:**

**A vagyoni helyzet alakulása**

**Mérleg Eszközök (Aktívák)**

adatok eFt-ban

Sor-szám	A tétel megnevezése	2013.12.31	2014.06.30	Változás	Változás %
a	b	c	d	e	f
<b>01.</b>	<b>A. Befektetett eszközök (02.+10.+18. sor)</b>	<b>1.028.086</b>	<b>1.090.263</b>	<b>62.177</b>	<b>6,0%</b>
02.	I. IMMATERIÁLIS JAVAK (03.-09. sorok)	77.373	69.466	-7.907	-10,2%
10.	II. TÁRGYI ESZKÖZÖK (11.-17. sorok)	750.330	822.046	71.716	9,6%
18.	III. BEFEKTETETT PÉNZÜGYI ESZKÖZÖK (19.-26. sorok)	200.383	198.751	-1.632	-0,8%
<b>27.</b>	<b>B. Forgóeszközök (28.+35.+43.+49. sor)</b>	<b>564.730</b>	<b>630.880</b>	<b>66.150</b>	<b>11,7%</b>
28.	I. KÉSZLETEK (29.-34. sorok)	254.117	227.485	-26.632	-10,5%
35.	II. KÖVETELÉSEK (36.-42. sorok)	243.152	284.971	41.819	17,2%
43.	III. ÉRTÉKPAPÍROK (44.-48. sorok)	0	0	0	
49.	IV. PÉNZESZKÖZÖK (50.-51. sorok)	67.461	118.424	50.963	75,5%

A cég vagyona nagyjából befektetett eszközökből, kisebb részt forgóeszközökből áll. Az eszközstruktúrán belül a befektetett eszközök aránya 63,3 %, a forgóeszközök aránya pedig 36,7 %.

**Mérleg Források (passzívák)**

adatok eFt-ban

Sor-szám	A tétel megnevezése	2013.12.31	2014.06.30	Változás	Változás %
a	b	c	d	e	f
<b>57.</b>	<b>D. Saját tőke (58.+61.+62.+63.+64.+67. sor)</b>	<b>1.401.200</b>	<b>1.411.829</b>	<b>10.629</b>	<b>0,8%</b>
58.	I. JEGYZETT TŐKE	101.030	101.030	0	0,0%
59.	58. sorból: visszavásárolt tulajdonosi részesedés névértéken				
60.	II. JEGYZETT, DE MÉG BE NEM FIZ. TŐKE (-)				
61.	III. TŐKETARTALÉK	18.171	18.171	0	0,0%
62.	IV. EREDMÉNYTARTALÉK	951.954	1.110.799	158.845	16,7%
63.	V. LEKÖTÖTT TARTALÉK				
64.	VI. ÉRTÉKELÉSI TARTALÉK	171.200	171.200	0	0,0%
65.	Értékhelyesbítés értékelési tartaléka	171.200	171.200	0	0,0%
66.	Valós értékelés értékelési tartaléka				
67.	VII. MÉRLEG SZERINTI EREDMÉNY	158.845	10.629	-148.216	-93,3%
<b>72.</b>	<b>F. Kötelezettségek (73.+77.+86. sor)</b>	<b>194.054</b>	<b>295.362</b>	<b>101.308</b>	<b>52,2%</b>
73.	I. HÁTRASOROLT KÖTELEZETTSÉGEK (74.-76. sorok)	0	0	0	
77.	II. HOSSZÚ LEJÁRATÚ KÖTELEZETTSÉGEK (78.-85. sorok)	68.443	124.153	55.710	81,4%
86.	III. RÖVID LEJÁRATÚ KÖTELEZETTSÉGEK (87. és 89.-97. sorok)	125.611	171.209	45.598	36,3%

A saját tőke összes forráshoz viszonyított aránya, azaz a tőkeerősség vagy tőke ellátottság 82,0 %.

$$\text{Tőkeerősség (Tőke ellátottság)} = \frac{\text{Saját tőke}}{\text{Mérlegfőösszeg (Összes forrás)}}$$

MÉRLEG adatok eFt-ban

Sor- szám	A tétel megnevezése	Bázis időszak	Tárgy időszak
a	b	c	d
57.	D. Saját tőke (58.+61.+62.+63.+64.+67. sor)	1.401.200	1.411.829
102.	FORRÁSOK (PASSZÍVÁK) ÖSSZESEN (57.+68.+72.+98. sor)	1.596.942	1.721.143
	<b>Tőke ellátottság 57./102.</b>	<b>0,88</b>	<b>0,82</b>

Az eladósodás mértéke 21,0 %.

$$\text{Eladósodottság} = \frac{\text{Összes kötelezettség}}{\text{Saját tőke}}$$

MÉRLEG adatok eFt-ban

Sor- szám	A tétel megnevezése	Bázis időszak	Tárgy időszak
a	b	c	d
72.	F. Kötelezettségek (73.+77.+86. sor)	194.054	295.362
57.	D. Saját tőke (58.+61.+62.+63.+64.+67. sor)	1.401.200	1.411.829
	<b>Eladósodottság 72./57.</b>	<b>0,14</b>	<b>0,21</b>

A saját tőke idegen tőkéhez viszonyított aránya 4,78.

$$\text{3. Saját tőke aránya} = \frac{\text{Saját tőke}}{\text{Idegen tőke}}$$

MÉRLEG adatok eFt-ban

Sor- szám	A tétel megnevezése	Bázis időszak	Tárgy időszak
a	b	c	d
57.	D. Saját tőke (58.+61.+62.+63.+64.+67. sor)	1.401.200	1.411.829
	Idegen tőke	195.742	295.362
	<b>Saját tőke aránya 57./Idegen tőke.</b>	<b>7,16</b>	<b>4,78</b>

Az idegen tőke saját tőkéhez viszonyított aránya 0,21

A befektetett eszközök fedezettsége 1,29 amely a saját tőke és a befektetett eszközök aránya.

$$\text{Befektetett eszközök fedezettsége} = \frac{\text{Működő tőke}}{\text{Befektetett eszközök}}$$

**MÉRLEG**

adatok eFt-ban

Sor-szám	A tétel megnevezése	Bázis időszak	Tárgy időszak
a	b	c	d
57.	D. Saját tőke (58.+61.+62.+63.+64.+67. sor)	1.401.200	1.411.829
01.	A. Befektetett eszközök (02.+10.+18. sor)	1.028.086	1.090.263
	<b>Befektetett eszközök fedezettsége 57./01.</b>	<b>1,36</b>	<b>1,29</b>

A saját tőke jegyzett tőke aránya 13,97

**A pénzügyi helyzet**

**Mérleg Eszközök (Aktívák)**

adatok eFt-ban

Sor-szám	A tétel megnevezése	2013.12.31	2014.06.30	Változás	Változás %
a	b	c	d	e	f
<b>27.</b>	<b>B. Forgóeszközök (28.+35.+43.+49. sor)</b>	<b>564.730</b>	<b>630.880</b>	<b>66.150</b>	<b>11,7%</b>
28.	I. KÉSZLETEK (29.-34. sorok)	254.117	227.485	-26.632	-10,5%
35.	II. KÖVETELÉSEK (36.-42. sorok)	243.152	284.971	41.819	17,2%
43.	III. ÉRTÉKPAPÍROK (44.-48. sorok)	0	0	0	
49.	IV. PÉNZESZKÖZÖK (50.-51. sorok)	67.461	118.424	50.963	75,5%

**Mérleg Források (passzívák)**

adatok eFt-ban

Sor-szám	A tétel megnevezése	2013.12.31	2014.06.30	Változás	Változás %
a	b	c	d	e	f
<b>72.</b>	<b>F. Kötelezettségek (73.+77.+86. sor)</b>	<b>194.054</b>	<b>295.362</b>	<b>101.308</b>	<b>52,2%</b>
73.	I. HÁTRASOROLT KÖTELEZETTSÉGEK (74.-76. sorok)	0	0	0	
77.	II. HOSSZÚ LEJÁRATÚ KÖTELEZETTSÉGEK (78.-85. sorok)	68.443	124.153	55.710	81,4%
86.	III. RÖVID LEJÁRATÚ KÖTELEZETTSÉGEK (87. és 89.-97. sorok)	125.611	171.209	45.598	36,3%

$$\text{Likviditási mutató I.} = \frac{\text{Likvid pénzeszközök}}{\text{Rövid lejáratú kötelezettségek}}$$

adatok eFt-ban

MÉRLEG

Sor-szám	A tétel megnevezése	Bázis időszak	Tárgy időszak
a	b	c	d
49.	IV. PÉNZESZKÖZÖK (50.-51. sorok)	67.461	118.424
86.	III. RÖVID LEJÁRATÚ KÖTELEZETTSÉGEK (87. és 89.-97. sorok)	125.611	171.209
	<b>Likviditási mutató I. 49./86.</b>	<b>0,54</b>	<b>0,69</b>

$$\text{Likviditási gyorsráta (Likviditási mutató II.)} = \frac{\text{Pénzeszközök, követelések, értékpapírok}}{\text{Rövid lejáratú kötelezettségek}}$$

adatok eFt-ban

MÉRLEG

Sor-szám	A tétel megnevezése	Bázis időszak	Tárgy időszak
a	b	c	d
35.	II. KÖVETELÉSEK (36.-42. sorok)	243.152	284.971
43.	III. ÉRTÉKPAPÍROK (44.-48. sorok)	0	0
49.	IV. PÉNZESZKÖZÖK (50.-51. sorok)	67.461	118.424
	35.+43.+49.	310.613	403.395
86.	III. RÖVID LEJÁRATÚ KÖTELEZETTSÉGEK (87. és 89.-97. sorok)	125.611	171.209
	<b>Likviditási mutató II. (35.+43.+49.)/86.</b>	<b>2,47</b>	<b>2,36</b>

$$\text{Likviditási mutató III.} = \frac{\text{Forgóeszközök}}{\text{Rövid lejáratú kötelezettségek}}$$

adatok eFt-ban

MÉRLEG

Sor-szám	A tétel megnevezése	Bázis időszak	Tárgy időszak
a	b	c	d
27.	B. Forgóeszközök (28.+35.+43.+49. sor)	564.730	630.880
86.	III. RÖVID LEJÁRATÚ KÖTELEZETTSÉGEK (87. és 89.-97. sorok)	125.611	171.209
	<b>Likviditási mutató III. 27./86.</b>	<b>4,50</b>	<b>3,68</b>

Az Nyrt. pénzeszközei a rövid lejáratú kötelezettségek 0,69-szeresét, pénzeszközei a követelésekkel és az értékpapírokkal a rövid lejáratú kötelezettségek 2,36-szorosát fedezik. A forgóeszköz-állomány pedig a rövid lejáratú kötelezettségek több mint 3,68-szorosát fedezi. Ebből következik, hogy a pénzügyi helyzet jó, likviditási problémák nincsenek, a cég fizetőképes.

A 2014. június 30-i vevő és szállító állomány egymáshoz viszonyított aránya 2,71.

#### A hatékonyság, jövedelmezőség:

Az élőmunka hatékonysága: A nettó árbevétel a létszámra vetítve 9.954 eFt/fő, azaz minden dolgozóra 9.954 eFt árbevétel esik. A nettó árbevétel és a bérköltség aránya 5,9.

A szokásos vállalkozási eredmény 10.629 eFt. A jegyzett tőke jövedelmezősége 10,5 %. Az üzemi eredmény a nettó árbevétel 0,74 %-a.

Az értékesítés költség szintje 95.46 %-ról 99,25 %-ra változott, romlott.

A mérleg fordulónapja óta a Kartonpack Nyrt. gazdálkodása szempontjából lényeges változás nem történt. Kutatás és kísérleti fejlesztés nem folyik a részvénytársaságnál. A telephely 4030 Debrecen, Galamb utca 11. szám alatt található.

#### A foglalkoztatottak létszáma:

Foglalkoztatottak létszáma		
2014. január 01.	2014. március 31.	2014. június 30.
108	106	103

A foglalkoztatottak száma 2013. üzleti évben eddig 1 fővel nőtt.

Foglalkoztatottak átlagos statisztikai létszáma és bérköltsége 2014. első félévében		
Megnevezés	Átlagos első féléves statisztikai létszám, fő	Bérköltség, eFt
Teljes munkaidőre	99	170.693

#### Pénzügyi kimutatáshoz kapcsolódó adatlapok

**PK1.** Általános információk a pénzügyi adatokra vonatkozóan:

	Igen	Nem		
Auditált	<input type="checkbox"/>	<input type="checkbox"/>		
Konzolidált	<input type="checkbox"/>	<input type="checkbox"/>		
Számviteli elvek	Magyar	<input type="checkbox"/>	IFRS	<input type="checkbox"/>
			Egyéb	<input type="checkbox"/>



A Kartonpack Nyrt. a befektetett pénzügyi eszközök mérlegtételei között a Novoprint Zrt.-t és az I-VEST Kft.-t piaci értéken 0 Ft, azaz nulla Ft összegben tartja nyilván. A Kartonpack Nyrt. mind a kettő gazdasági társaságban 50 %-nál nagyobb tulajdonosi hányadot birtokol. Ennek ellenére mivel a Kartonpack Nyrt. a Felügyelet határozatával is alátámasztva, sem a Novoprint Zrt., sem a I-VEST Kft. tekintetében nem rendelkezik (rendelkezett) az ellenőrzés képességével, így azok az IAS 27 standard 4. pontjának előírásai alapján nem tekinthetők a Társaság leányvállalatainak, tehát nem kell összevont (konszolidált) beszámolót készíteni.

## PK3. MÉRLEG "A" változat:

## Eszközök (aktívák)

adatok eFt-ban

Sor-szám	A tétel megnevezése	2013.12.31	2014.06.30	2014 félév/2013 év vége %
a	b	c	d	e
<b>01.</b>	<b>A. Befektetett eszközök (02.+10.+18. sor)</b>	<b>1.028.086</b>	<b>1.090.263</b>	<b>106%</b>
02.	I. IMMATERIÁLIS JAVAK (03.-09. sorok)	77.373	69.466	90%
03.	Alapítás-átszervezés aktivált értéke			
04.	Kísérleti fejlesztés aktivált értéke			
05.	Vagyoni értékű jogok			
06.	Szellemi termékek	77.373	69.466	90%
07.	Üzleti vagy cégérték			
08.	Immateriális javakra adott előleg			
09.	Immateriális javak érték helyesbítése			
10.	II. TÁRGYI ESZKÖZÖK (11.-17. sorok)	750.330	822.046	110%
11.	Ingatlanok és a kapcsolódó vagyoni értékű jogok	94.881	93.474	99%
12.	Műszaki berendezések, gépek, járművek	474.251	547.232	115%
13.	Egyéb berendezések, felszerelések, járművek	7.795	8.281	106%
14.	Tenyészállatok			
15.	Beruházások, felújítások	2.203	1.859	84%
16.	Beruházásokra adott előlegek			
17.	Tárgyi eszközök érték helyesbítése	171.200	171.200	100%
18.	III. BEFEKTETETT PÉNZÜGYI ESZKÖZÖK (19.-26. sorok)	200.383	198.751	99%
19.	Tartós részesedés kapcsolt vállalkozásban			
20.	Tartósan adott kölcsön kapcsolt vállalkozásban			
21.	Egyéb tartós részesedés	192.489	192.489	100%
22.	Tartósan adott kölcsön egyéb részesedési viszonyban álló vállalkozásban			
23.	Egyéb tartósan adott kölcsön	7.894	6.262	79%
24.	Tartós hitelviszonyt megtestesítő értékpapír			
25.	Befektetett pénzügyi eszközök érték helyesbítése			
26.	Befektetett pénzügyi eszközök értékelési különbözete			
27.	<b>B. Forgóeszközök (28.+35.+43.+49. sor)</b>	<b>564.730</b>	<b>630.880</b>	<b>112%</b>
28.	I. KÉSZLETEK (29.-34. sorok)	254.117	227.485	90%
29.	Anyagok	182.509	173.398	95%

30.	Befejezetlen termelés és félkész termékek	42.790	17.915	42%
31.	Növendék-, hízó- és egyéb állatok			
32.	Késztermékek	28.818	36.172	126%
33.	Áruk			
34.	Készletekre adott előlegek			
35.	II. KÖVETELÉSEK (36.-42. sorok)	243.152	284.971	117%
36.	Követelések áruszállításból és szolgáltatásokból (vevők)	167.119	236.902	142%
37.	Követelések kapcsolt vállalkozással szemben			
38.	Követelések egyéb részesedési viszonyban lévő vállalkozással szemben	44.000	44.000	100%
39.	Váltókövetelések			
40.	Egyéb követelések	32.033	4.069	13%
41.	Követelések értékelési különbözete			
42.	Származékos ügyletek pozitív értékelési különbözete			
43.	III. ÉRTÉKPAPÍROK (44.-48. sorok)	0	0	
44.	Részesedés kapcsolt vállalkozásban			
45.	Egyéb részesedés			
46.	Saját részvények, saját üzletrészek			
47.	Forgatási célú hitelviszonyt megtestesítő értékpapír			
48.	Értékpapírok értékelési különbözete			
49.	IV. PÉNZESZKÖZÖK (50.-51. sorok)	67.461	118.424	176%
50.	Pénztár, csekkek	2.209	2.056	93%
51.	Bankbetétek	65.252	116.368	178%
52.	<b>C. Aktív időbeli elhatárolások (53.-55. sorok)</b>	<b>4.126</b>	<b>0</b>	
53.	Bevételek aktív időbeli elhatárolása			
54.	Költségek, ráfordítások aktív időbeli elhatárolása	4.126		
55.	Halasztott ráfordítások			
56.	<b>ESZKÖZÖK (AKTÍVÁK) ÖSSZESEN (01.+27.+52. sor)</b>	<b>1.596.942</b>	<b>1.721.143</b>	<b>108%</b>

### Források (passzívák)

adatok eFt-ban

Sor-szám	A tétel megnevezése	2013.12.31	2014.06.30	2014 félév/2013 év vége %
a	b	c	d	e
57.	<b>D. Saját tőke (58.+61.+62.+63.+64.+67. sor)</b>	<b>1.401.200</b>	<b>1.411.829</b>	<b>101%</b>
58.	I. JEGYZETT TŐKE	101.030	101.030	100%
59.	54. sorból: visszavásárolt tulajdonosi részesedés névértéken			
60.	II. JEGYZETT, DE MÉG BE NEM FIZ. TŐKE (-)			
61.	III. TŐKETARTALÉK	18.171	18.171	100%
62.	IV. EREDMÉNYTARTALÉK	951.954	1.110.799	117%
63.	V. LEKÖTÖTT TARTALÉK			
64.	VI. ÉRTÉKELÉSI TARTALÉK	171.200	171.200	100%

65.	Értékhelyesbítés értékelési tartaléka	171.200	171.200	100%
66.	Valós értékelés értékelési tartaléka			
67.	VII. MÉRLEG SZERINTI EREDMÉNY	158.845	10.629	7%
<b>68.</b>	<b>E. Céltartalékok (69.-71. sorok)</b>	<b>0</b>	<b>0</b>	
69.	Céltartalék a várható kötelezettségekre			
70.	Céltartalék a várható költségekre			
71.	Egyéb céltartalék			
<b>72.</b>	<b>F. Kötelezettségek (73.+77.+86. sor)</b>	<b>194.054</b>	<b>295.362</b>	<b>152%</b>
73.	I. HÁTRASOROLT KÖTELEZETTSÉGEK (74.-76. sorok)	0	0	
74.	Hátrasorolt kötelezettségek kapcsolt vállalkozással szemben			
75.	Hátrasorolt kötelezettségek egyéb részesedési viszonyban lévő vállalkozással szemben			
76.	Hátrasorolt kötelezettségek egyéb gazdálkodóval szemben			
77.	II. HOSSZÚ LEJÁRATÚ KÖTELEZETTSÉGEK (78.-85. sorok)	68.443	124.153	181%
78.	Hosszú lejáratra kapott kölcsönök			
79.	Átváltoztatható kötvények			
80.	Tartozások kötvénykibocsátásból			
81.	Beruházási és fejlesztési hitelek			
82.	Egyéb hosszú lejáratú hitelek			
83.	Tartós kötelezettségek kapcsolt vállalkozással szemben			
84.	Tartós kötelezettségek egyéb részesedési viszonyban lévő vállalkozással szemben			
85.	Egyéb hosszú lejáratú kötelezettségek	68.443	124.153	181%
86.	III. RÖVID LEJÁRATÚ KÖTELEZETTSÉGEK (87. és 89.-97. sorok)	125.611	171.209	136%
87.	Rövid lejáratú kölcsönök			
88.	87. sorból: az átváltoztatható kötvények			
89.	Rövid lejáratú hitelek			
90.	Vevőtől kapott előlegek		1.000	
91.	Kötelezettségek áruszállításból és szolgáltatásból (szállítók)	67.393	87.412	130%
92.	Váltótartozások			
93.	Rövid lejáratú kötelezettségek kapcsolt vállalkozással szemben			
94.	Rövid lejáratú kötelezettségek egyéb részesedési viszonyban lévő vállalkozással szemben			
95.	Egyéb rövid lejáratú kötelezettségek	58.218	82.797	142%
96.	Kötelezettségek értékelési különbözete			
97.	Származékos ügyletek negatív értékelési különbözete			
<b>98.</b>	<b>G. Passzív időbeli elhatárolások (99.-101. sorok)</b>	<b>1.688</b>	<b>13.952</b>	
99.	Bevételek passzív időbeli elhatárolása			
100.	Költségek, ráfordítások passzív időbeli elhatárolása	1.688		
101.	Halasztott bevételek		13.952	
<b>102.</b>	<b>FORRÁSOK (PASSZÍVÁK) ÖSSZESEN (57.+68.+72.+98. sor)</b>	<b>1.596.942</b>	<b>1.721.143</b>	<b>108%</b>

PK4. Eredménykimutatás összköltség-eljárással " A " változat:

adatok eFt-ban

Tétel- szám	A tétel megnevezése	2013. első félév	2014. első félév	2014/2013 %
a	b	c	f	e
01.	Belföldi értékesítés nettó árbevétele	844.916	880.121	104%
02.	Export értékesítés nettó árbevétele	93.692	135.224	144%
<b>I.</b>	<b>Értékesítés nettó árbevétele (01.+02.)</b>	<b>938.608</b>	<b>1.015.345</b>	<b>108%</b>
03.	Saját előállítású készletek állományváltozása	-35.775	-18.760	52%
04.	Saját előállítású eszközök aktivált értéke			
<b>II.</b>	<b>Aktivált saját teljesítmények értéke (+03.+04.)</b>	<b>-35.775</b>	<b>-18.760</b>	<b>52%</b>
<b>III.</b>	<b>Egyéb bevételek</b>	<b>12.290</b>	<b>15.935</b>	<b>130%</b>
	III. sorból: visszaírt értékvesztés			
05.	Anyagköltség	505.163	608.305	120%
06.	Igénybe vett szolgáltatások értéke	70.467	77.201	110%
07.	Egyéb szolgáltatások értéke	3.657	4.321	118%
08.	Eladott áruk beszerzési értéke	5.459	8.811	161%
09.	Eladott (közvetített) szolgáltatások értéke			
<b>IV.</b>	<b>Anyagjellegű ráfordítások (05.+06.+07.+08.+09.)</b>	<b>584.746</b>	<b>698.638</b>	<b>119%</b>
10.	Béreköltség	168.514	170.693	101%
11.	Személyi jellegű egyéb kifizetések	13.284	15.430	116%
12.	Bérfeladások	47.048	47.848	102%
<b>V.</b>	<b>Személyi jellegű ráfordítások (09.+10.+11.)</b>	<b>228.846</b>	<b>233.971</b>	<b>102%</b>
<b>VI.</b>	<b>Értékcsökkenési leírás</b>	<b>44.624</b>	<b>56.924</b>	<b>128%</b>
<b>VII.</b>	<b>Egyéb ráfordítások</b>	<b>15.320</b>	<b>15.432</b>	<b>101%</b>
	VII. sorból értékvesztés			
<b>A.</b>	<b>ÜZEMI (ÜZLETI) TEVÉKENYSÉG EREDMÉNYE (I.+II.+III.-IV.-V.-VI.-VII.)</b>	<b>41.587</b>	<b>7.555</b>	<b>18%</b>
13.	Kapott osztalék és részesedés			
	13. sorból: kapcsolt vállalkozástól kapott			
14.	Részesedések értékesítésének árfolyamnyeresége			
	14. sorból: kapcsolt vállalkozástól kapott			
15.	Befektetett pénzügyi eszközök kamatai, árfolyamnyeresége			
	15. sorból: kapcsolt vállalkozástól kapott			
16.	Egyéb kapott (járó) kamatok és kamatjellegű bevételek	759	31	4%
	16. sorból: kapcsolt vállalkozástól kapott			
17.	Pénzügyi műveletek egyéb bevételei	6.815	9.092	133%
	17. sorból: értékelési különbözet			
<b>VIII.</b>	<b>Pénzügyi műveletek bevételei (13.+14.+15.+16.+17.)</b>	<b>7.574</b>	<b>9.123</b>	<b>120%</b>
18.	Befektetett pénzügyi eszközök árfolyamvesztesége			
	18. sorból: kapcsolt vállalkozásnak adott			
19.	Fizetendő kamatok és kamatjellegű ráfordítások	2.412	2.452	102%
	19. sorból: kapcsolt vállalkozásnak adott			
20.	Részesedések, értékpapírok, bankbetétek értékvesztése			

21.	Pénzügyi műveletek egyéb ráfordításai	2.504	3.597	144%
	21. sorból: értékelési különbözet			
<b>IX.</b>	<b>Pénzügyi műveletek ráfordításai (18.+19.+20.+21.)</b>	<b>4.916</b>	<b>6.049</b>	<b>123%</b>
<b>B.</b>	<b>PÉNZÜGYI MŰVELETEK EREDMÉNYE (VIII.-IX.)</b>	<b>2.658</b>	<b>3.074</b>	<b>116%</b>
<b>C.</b>	<b>SZOKÁSOS VÁLLALKOZÁSI EREDMÉNY (+A+B)</b>	<b>44.245</b>	<b>10.629</b>	<b>24%</b>
<b>X.</b>	<b>Rendkívüli bevételek</b>	0	0	
<b>XI.</b>	<b>Rendkívüli ráfordítások</b>	0	0	
<b>D.</b>	<b>RENDKÍVÜLI EREDMÉNY (X.-XI.)</b>	<b>0</b>	<b>0</b>	
<b>E.</b>	<b>ADÓZÁS ELŐTTI EREDMÉNY (+C.+D.)</b>	<b>44.245</b>	<b>10.629</b>	<b>24%</b>
<b>XII.</b>	<b>Adófizetési kötelezettség</b>	<b>1.120</b>	<b>0</b>	
<b>F.</b>	<b>ADÓZOTT EREDMÉNY (+E.-XII.)</b>	<b>43.125</b>	<b>10.629</b>	<b>25%</b>
22.	Eredménytartalék igénybevétele osztalékra, részesedésre			
23.	Jóváhagyott osztalék és részesedés			
<b>G.</b>	<b>MÉRLEG SZERINTI EREDMÉNY (+F.+22.-23.)</b>	<b>43.125</b>	<b>10.629</b>	<b>25%</b>

**PK6.** Mérlegen kívüli jelentősebb tételek:

Nemleges
----------

**A részvénystruktúrához, a tulajdonosi körhöz kapcsolódó adatlapok**

**RS1.** Tulajdonosi struktúra, a részesedés mértéke:

Tulajdonosi kör megnevezése	Teljes alaptőke					
	Időszak elején			Időszak végén		
	% <sup>2</sup>	% <sup>3</sup>	Db	% <sup>2</sup>	% <sup>3</sup>	Db
Belföldi intézményi	61,91%	61,91%	312.711	61,91%	61,91%	312.711
Külföldi intézményi	37,89%	37,89%	191.425	37,89%	37,89%	191.425
Belföldi magánszem.	0,00%	0,00%	3	0,00%	0,00%	3
Külföldi magánszem.	---	---	---	---	---	---
Munkavállalók, vezető tisztségviselők	0,20%	0,20%	1.000	0,20%	0,20%	1.000
Saját tulajdon	---	---	---	---	---	---
Államháztartás részét képező tulajdonos	---	---	---	---	---	---
Nemzetközi fejleszt. Intézmények	---	---	---	---	---	---
Egyéb	0,00%	0,00%	11	0,00%	0,00%	11
Összesen	100,00%	100,00%	505.150	100,00%	100,00%	505.150

%<sup>2</sup> Tulajdoni hányad

%<sup>3</sup> Szavazati arány

**RS2.** Saját tulajdonban lévő részvények (db) alakulása a tárgyévben:

január 1.	június 30.
---	---

**RS3/1.** Az 5 %-nál nagyobb Tulajdonosok felsorolása, bemutatása (az időszak végén) a bevezetett sorozatra vonatkozóan:

Név	Nemzetiség	Tevékenység	Mennyiség (db)	Részesedés (%)	Szavazati jog %	Megj.
Britton Capital & Consulting Kft.	B	T	312.709	61,91%	61,91%	
Britton Interinvest LLC	K	T	149.425	29,58%	29,58%	
Deutsche Balaton AG.	K	T	42.000	8,31%	8,31%	

**RS3/2.** Az 5 %-nál nagyobb Tulajdonosok felsorolása, bemutatása (az időszak végén) a teljes alaptökére vonatkozóan:

Név	Nemzetiség	Tevékenység	Mennyiség (db)	Részesedés (%)	Szavazati jog %	Megj.
Britton Capital & Consulting Kft.	B	T	312.709	61,91%	61,91%	
Britton Interinvest LLC	K	T	149.425	29,58%	29,58%	
Deutsche Balaton AG.	K	T	42.000	8,31%	8,31%	

#### **A Társaság szervezetéhez, működéséhez kapcsolódó adatlapok**

**TSZ1.** Teljes munkaidőben foglalkoztatottak számának alakulása (fő):

Bázis időszak vége	Tárgyév eleje	Tárgyidőszak vége
98	98	93

**TSZ2.** Vezető állású személyek, és a Kibocsátó működését befolyásoló (stratégiai) alkalmazottak

Jelleg	Név	Beosztás	Megbízás kezdete	Megbízás vége	Saját részvény tulajdon, (db)
IT (Elnök)	Kerék Csaba		2010.04.20	határozatlan	0
IT	Dr. Maczinkó István		2010.04.20	határozatlan	0
IT	Holbusz Ákos		2010.04.20	határozatlan	0

FB (Elnök)	Kiszner István		2010.04.20	2015.04.20	0
FB	Majer Zoltán		2012.04.23	2015.04.20	0
FB	Németh László Ákos		2010.04.20	2015.04.20	0
SP	Tóth Gábor	ügyvezető igazgató	1993.01.01	határozatlan	1.000

A jelentés közzétételére 2014. augusztus 28-án kerül sor a következő közzétételi helyeken: a Budapesti Értéktőzsde, illetve a Kartonpack Nyrt. honlapja és PSZÁF által üzemeltetett közzétételi honlap. ([www.bet.hu](http://www.bet.hu), [www.kartonpack.hu](http://www.kartonpack.hu), [www.kozzetetelek.hu](http://www.kozzetetelek.hu)). A jelentés ettől a naptól kezdve megtekinthető a Társaság székhelyén (4030 Debrecen, Galamb u. 11.).

A Kartonpack Dobozipari Nyilvánosan Működő Részvénytársaság kijelenti, hogy a Társaság 2014. első féléves jelentésében szereplő adatok a valóságnak megfelelnek és a jelentés nem hallgat el olyan tényt, amely a társaság megítélése szempontjából jelentőséggel bír. A jelentés tartalmáért a Társaság felelősséget vállal.

A Társaság kijelenti, hogy teljes felelősséget vállal arra, hogy a nyilvánosságra hozott 2014. első félévi jelentés, a tényleges helyzet megállapításához szükséges bizonylatokat, adatokat, információkat teljes körűen tartalmazza és a vonatkozó magyar jogszabályi előírások szerint valós tartalommal került összeállításra.

A Kartonpack Dobozipari Nyilvánosan Működő Részvénytársaság felelősséget vállal annak a bizonyított kárnak a megtérítéséért is, amelyet a rendszeres és rendkívüli tájékoztatás elmaradásával, illetve félrevezető tartalmával esetlegesen okozott.

Debrecen, 2014. augusztus 28.

**KARTONPACK DOBOZIPARI  
NYILVÁNOSAN MŰKÖDŐ  
RÉSZVÉNYTÁRSASÁG**



Tóth Gábor  
ügyvezető igazgató