



A Kartonpack Dobozipari Nyilvánosan Működő Részvénytársaság 2013. első három negyedévének jelentése







A Kartonpack Dobozipari Nyilvánosan Működő Részvénytársaság a magyar számviteli szabályoknak megfelelően készítette el a 2013. év első kilenc hónapjának gazdálkodási adatait tartalmazó mérlegét ("A" változat) és eredménykimutatását (összköltség-eljárással "A" változat). A jelentésben közölt adatok nem auditált beszámolón alapulnak.

Üzleti jelentés







/2013. I.- III. negyedéves jelentése/

Az alábbiakban először magyarázatot adunk a tárgyidőszak adatainak a bázisidőszakok azonos adataihoz viszonyított jelentősebb eltéréseire.

1) MÉRLEG "A" változat

-  A szellemi termékek soron a változás, az üzembe helyezett vállalatirányítási rendszer és az ahhoz kapcsolódó szoftverek értéke.
-  A készletek állománya a bázisidőszakinál (2012. december 31.) 29 %-kal alacsonyabb, mert a késztermékek értékesítése miatt a raktáron lévő mennyiség csökkent.
-  A követeléseken belül a vevő állomány 18 %-kal magasabb, mint a bázisidőszak értéke. Oka az év végétől eltérő értékesítés.
-  A hosszú lejáratú kötelezettségek értéke, a BOBST EXPERFOLD 80 A-2 Universal típusú hajtogató-ragasztó gép és a BOBST EXPERFOLD 110 A-1 Universal típusú hajtogató-ragasztó gép pénzügyi lízingjéből adódik.
-  A kötelezettségek közül a szállítók állománya 18%-kal magasabb, mint a bázis.
-  A saját tőke négy, a mérlegfőösszeg kettő százalékkal nőtt az elmúlt 9 hónap folyamán.

2) EREDMÉNYKIMUTATÁS összköltség-eljárással "A" változat

-  Az értékesítés nettó árbevétele 1.343.275 eFt amely 2,1 %-kal, azaz 28.165 eFt-tal kevesebb mint a bázisidőszakban.
-  Az anyagjellegű ráfordítások összege 857.715 eFt, amely 10,1 %-kal csökkent az előző év hasonló időszakához képest.
-  A személyi jellegű ráfordítások összege közel azonos a bázis időszakival.
-  Az értékcsökkenési leírás 26%-kal több mint a bázisidőszakban. Oka az elmúlt év második felében üzembe helyezett nagy értékű hajtogató-ragasztó gép.
-  Az üzemi tevékenység eredménye az előzőekben felsorolt tényezők eredményeként 42.184 eFt, amely 44 %-os növekedés.
-  A 2013. első kilenc hónapjának mérleg szerinti eredménye 45.762 eFt.

A Kartonpack Nyrt. 2013. I.-III. negyedéves beszámolójának értékelése:

2013. első kilenc hónapjában a mérleg szerinti eredmény 45.762 eFt volt. Az üzemi tevékenység eredménye 42.184 eFt, amely 12.823 eFt-tal több, mint az előző év hasonló időszakában. A pénzügyi eredmény 5.139 eFt. Az adózás előtti eredmény 47.323 eFt.

Az üzemi eredményt a belföldi értékesítés 36.913 eFt-os, 3,0 %-os csökkenése és az export (közösségen belüli és kívüli értékesítés) 8.748 eFt-os, 6,8 %-os növekedése, az anyagjellegű ráfordítások 96.632 eFt-os, 10,1 %-os csökkenése és a személyi jellegű ráfordítások 5.452 eFt-os, 1,6 %-os növekedése mellett érte el a Társaság.

Az Nyrt. a 47.323 eFt adózás előtti eredményét 1.236.655 eFt induló saját tőkével, átlagosan 553.437 eFt forgóeszköz-állomány és átlagosan 1.058.279 eFt értékű befektetett eszköz működtetésével érte el. A befektetett eszközök állománya a bázishoz képest 36.252 eFt-tal csökkent, míg a forgóeszközök állománya 84.144 eFt-tal nőtt. 2013. első kilenc hónapjának végén a cég az immateriális javakat és a tárgyi eszközöket az ingatlanok kivételével nyilvántartás szerinti értéken mutatta ki, értékhelyesbítést az ingatlanok esetében hitelesített értékbecslés alapján még 2012. év végén, 165.500 eFt értékben hajtott végre.

Az eredménykimutatás elemzése:

BEVÉTELEK:

Eredménykimutatás összköltség-eljárással „A”, változat

adatok eFt-ban

Tétel-szám	A tétel megnevezése	2012. I.-III. negyedév	2013. I.-III. negyedév	Változás	Változás %
a	b	c	d	e	f
01.	Belföldi értékesítés nettó árbevétele	1.243.113	1.206.200	-36.913	-3,0%
02.	Export értékesítés nettó árbevétele	128.327	137.075	8.748	6,8%
I.	Értékesítés nettó árbevétele (01.+02.)	1.371.440	1.343.275	-28.165	-2,1%
II.	Aktivált saját teljesítmények értéke (+03.+04.)	12.110	-24.194	-36.304	
III.	Egyéb bevételek	16.267	18.379	2.112	13,0%
	Összesen:(I.+II.+III.)	1.399.817	1.337.460	-62.357	-4,5%
VIII.	Pénzügyi műveletek bevételei (13.+14.+15.+16.+17.)	13.968	10.172	-3.796	-27,2%
X.	Rendkívüli bevételek	0	0	0	
	Összesen:(I.+II.+III.+VIII.+X.)	1.413.785	1.347.632	-66.153	-4,7%
	Összesen:(I.+III.+VIII.+X.) (Akt. saját telj. nélkül)	1.401.675	1.371.826	-29.849	-2,1%

A cég összköltség „A” változat szerint készítette el az eredménykimutatását. A fő tevékenység összes bevétele 1.343.275 eFt. Ebből 1.206.200 eFt a belföldi értékesítés nettó árbevétele és 137.075 eFt az export értékesítésé (közösségen belüli és kívüli értékesítés). Tehát az értékesítés 89,8 %-a a belföldi értékesítésből származik. Az értékesítés nettó árbevétele 2,1 %-kal csökkent, ezen belül a belföldi értékesítés 3,0 % csökkent, míg a közösségen belüli és az export értékesítés 6,8-kal emelkedett. Az egyéb bevételek összege 18.379 eFt.

Ezen kívül a pénzügyi műveletek bevétele 10.172 eFt, míg rendkívüli bevétel nem volt.

A saját teljesítmények aktivált értéke -24.194 eFt amely a saját termelésű készletek állományának változásából adódik, amely 2012. év végén 65.408 eFt, 2013. szeptember 30-án pedig 41.214 eFt volt.

Az összes bevétel (az aktivált saját előállítású készletek állományváltozása nélkül) 1.371.826 eFt, ez 29.849 eFt-tal azaz 2,1 %-kal alacsonyabb, mint 2012. év hasonló időszakában.

A bevételszerkezet alakulása: fő tevékenységből 98,0 %, egyéb bevétel 1,3 % a pénzügyi műveletekből 0,7 % származott.

KÖLTSÉGEK és RÁFORDÍTÁSOK:

Eredménykimutatás összköltség-eljárással " A " változat

adatok eFt-ban

Tétel-szám	A tétel megnevezése	2012. I.-III. negyedév	2013. I.-III. negyedév	Változás	Változás %
a	b	c	d	e	f
05.	Anyagköltség	813.197	737.117	-76.080	-9,4%
06.	Igénybe vett szolgáltatások értéke	126.733	101.118	-25.615	-20,2%
07.	Egyéb szolgáltatások értéke	2.929	5.499	2.570	87,7%
08.	Eladott áruk beszerzési értéke	11.488	13.981	2.493	21,7%
09.	Eladott (közvetített) szolgáltatások értéke	0	0	0	
IV.	Anyagjellegű ráfordítások (05.+06.+07.+08.+09.)	954.347	857.715	-96.632	-10,1%
10.	Béreköltség	255.184	255.562	378	0,1%
11.	Személyi jellegű egyéb kifizetések	17.901	21.014	3.113	17,4%
12.	Bérfelárak	71.129	73.090	1.961	2,8%
V.	Személyi jellegű ráfordítások (09.+10.+11.)	344.214	349.666	5.452	1,6%
VI.	Értékcsökkenési leírás	53.939	67.727	13.788	25,6%
VII.	Egyéb ráfordítások	17.957	20.169	2.212	12,3%
	Fő tevékenység összes Ráfordítása (IV.+V.+VI.+VII.)	1.370.457	1.295.277	-75.180	-5,5%
IX.	Pénzügyi műveletek ráfordításai (18.+19.+20.+21.)	25.295	5.033	-20.262	-80,1%
XI.	Rendkívüli ráfordítások	0	0	0	

A cég összes fő tevékenységgel összefüggő ráfordítása 1.295.277 eFt volt. Ebből 857.715 eFt a anyagjellegű ráfordítások, 349.666 eFt a személyi jellegű ráfordítások, 67.727 eFt az értékcsökkenési leírás, 20.169 eFt az egyéb ráfordítások összege.

Az anyagjellegű ráfordítások 737.117 eFt anyagköltségből, 101.118 eFt értékű igénybe vett szolgáltatásból, 5.499 eFt egyéb szolgáltatások és 13.981 eFt eladott áruk beszerzési értékéből tevődik össze.

A személyi jellegű ráfordítások 255.562 eFt béreköltségből, 21.014 eFt személyi jellegű egyéb kifizetésekből és 73.090 eFt bérfelárakból adódik össze. A személyi jellegű ráfordítások a bázisévhez képest 5.452 eFt-tal azaz 1,6 %-kal növekedtek.

A pénzügyi műveletek ráfordítása 5.033 eFt, míg rendkívüli ráfordítás nem volt.

Az összes ráfordítás 99,6 %-a a fő tevékenységgel összefüggő ráfordítás, míg a pénzügyi műveletek ráfordításai 0,4 %-ot tesz ki.

A mérleg elemzése:

A vagyoni helyzet alakulása

Mérleg Eszközök (Aktívák)

adatok eFt-ban

Sor-szám	A tétel megnevezése	2012.12.31	2013.09.30	Változás	Változás %
a	b	c	d	e	f
01.	A. Befektetett eszközök (02.+10.+18. sor)	1.076.405	1.040.153	-36.252	-3,4%
02.	I. IMMATERIÁLIS JAVAK (03.-09. sorok)	256	9.218	8.962	3500,8%
10.	II. TÁRGYI ESZKÖZÖK (11.-17. sorok)	904.750	830.566	-74.184	-8,2%
18.	III. BEFEKTETETT PÉNZÜGYI ESZKÖZÖK (19.-26. sorok)	171.399	200.369	28.970	16,9%
27.	B. Forgóeszközök (28.+35.+43.+49. sor)	511.365	595.509	84.144	16,5%
28.	I. KÉSZLETEK (29.-34. sorok)	233.387	166.248	-67.139	-28,8%
35.	II. KÖVETELÉSEK (36.-42. sorok)	231.396	308.297	76.901	33,2%
43.	III. ÉRTÉKPAPÍROK (44.-48. sorok)	0	0	0	
49.	IV. PÉNZESZKÖZÖK (50.-51. sorok)	46.582	120.964	74.382	159,7%

A cég vagyona nagyjából befektetett eszközökből, kisebb részt forgóeszközökből áll. Az eszközstruktúrán belül a befektetett eszközök aránya 63,6 %, a forgóeszközök aránya pedig 36,4 %.

Mérleg Források (passzívák)

adatok eFt-ban

Sor-szám	A tétel megnevezése	2012.12.31	2013.09.30	Változás	Változás %
a	b	c	d	e	f
57.	D. Saját tőke (58.+61.+62.+63.+64.+67. sor)	1.236.655	1.282.417	45.762	3,7%
58.	I. JEGYZETT TŐKE	101.030	101.030	0	0,0%
59.	58. sorból: visszavásárolt tulajdonosi részesedés névértéken				
60.	II. JEGYZETT, DE MÉG BE NEM FIZ. TŐKE (-)				
61.	III. TŐKETARTALÉK	18.171	18.171	0	0,0%
62.	IV. EREDMÉNYTARTALÉK	913.168	951.954	38.786	4,2%
63.	V. LEKÖTÖTT TARTALÉK				
64.	VI. ÉRTÉKELÉSI TARTALÉK	165.500	165.500	0	0,0%
65.	Értékhelyesbítés értékelési tartaléka	165.500	165.500	0	0,0%
66.	Valós értékelés értékelési tartaléka				
67.	VII. MÉRLEG SZERINTI EREDMÉNY	38.786	45.762	6.976	18,0%
72.	F. Kötelezettségek (73.+77.+86. sor)	352.759	347.833	-4.926	-1,4%
73.	I. HÁTRASOROLT KÖTELEZETTSÉGEK (74.-76. sorok)	0	0	0	
77.	II. HOSSZÚ LEJÁRATÚ KÖTELEZETTSÉGEK (78.-85. sorok)	120.155	76.064	-44.091	-36,7%
86.	III. RÖVID LEJÁRATÚ KÖTELEZETTSÉGEK (87. és 89.-97. sorok)	232.604	271.769	39.165	16,8%

A saját tőke összes forráshoz viszonyított aránya, azaz a tőkeerősség vagy tőke ellátottság 78,0 %.

$$\text{Tőkeerősség (Tőke ellátottság)} = \frac{\text{Saját tőke}}{\text{Mérlegfőösszeg (Összes forrás)}}$$

adatok eFt-ban

MÉRLEG

Sor-szám	A tétel megnevezése	Bázis időszak	Tárgy időszak
a	b	c	d
57.	D. Saját tőke (58.+61.+62.+63.+64.+67. sor)	1.236.655	1.282.417
102.	FORRÁSOK (PASSZÍVÁK) ÖSSZESEN (57.+68.+72.+98. sor)	1.598.043	1.636.311
	Tőke ellátottság 57./102.	0,77	0,78

Az eladósodás mértéke 27,0 %.

$$\text{Eladósodottság} = \frac{\text{Összes kötelezettség}}{\text{Saját tőke}}$$

adatok eFt-ban

MÉRLEG

Sor-szám	A tétel megnevezése	Bázis időszak	Tárgy időszak
a	b	c	d
72.	F. Kötelezettségek (73.+77.+86. sor)	352.759	347.833
57.	D. Saját tőke (58.+61.+62.+63.+64.+67. sor)	1.236.655	1.282.417
	Eladósodottság 66./53.	0,29	0,27

A saját tőke idegen tőkéhez viszonyított aránya 3,42-ről 3,69-re emelkedett.

$$\text{3. Saját tőke aránya} = \frac{\text{Saját tőke}}{\text{Idegen tőke}}$$

adatok eFt-ban

MÉRLEG

Sor-szám	A tétel megnevezése	Bázis időszak	Tárgy időszak
a	b	c	d
57.	D. Saját tőke (58.+61.+62.+63.+64.+67. sor)	1.236.655	1.282.417
	Idegen tőke	361.388	347.833
	Saját tőke aránya 57./Idegen tőke.	3,42	3,69

Az idegen tőke saját tőkéhez viszonyított aránya 0,27

A befektetett eszközök fedezettsége 1,23 amely a saját tőke és a befektetett eszközök aránya.

$$\text{Befektetett eszközök fedezettsége} = \frac{\text{Működő tőke}}{\text{Befektetett eszközök}}$$

adatok eFt-ban

MÉRLEG

Sor-szám	A tétel megnevezése	Bázis időszak	Tárgy időszak
a	b	c	d
57.	D. Saját tőke (58.+61.+62.+63.+64.+67. sor)	1.236.655	1.282.417
01.	A. Befektetett eszközök (02.+10.+18. sor)	1.076.405	1.040.153
	Befektetett eszközök fedezettsége 57./01.	1,15	1,23

A saját tőke jegyzett tőke aránya 12,69

A pénzügyi helyzet

Mérleg Eszközök (Aktívák) adatok eFt-ban

Sor-szám	A tétel megnevezése	2012.12.31	2013.09.30	Változás	Változás %
a	b	c	d	e	f
27.	B. Forgóeszközök (28.+35.+43.+49. sor)	511.365	595.509	84.144	16,5%
28.	I. KÉSZLETEK (29.-34. sorok)	233.387	166.248	-67.139	-28,8%
35.	II. KÖVETELÉSEK (36.-42. sorok)	231.396	308.297	76.901	33,2%
43.	III. ÉRTÉKPAPÍROK (44.-48. sorok)	0	0	0	
49.	IV. PÉNZESZKÖZÖK (50.-51. sorok)	46.582	120.964	74.382	159,7%

Mérleg Források (passzívák) adatok eFt-ban

Sor-szám	A tétel megnevezése	2012.12.31	2013.09.30	Változás	Változás %
a	b	c	d	e	f
72.	F. Kötelezettségek (73.+77.+86. sor)	352.759	347.833	-4.926	-1,4%
73.	I. HÁTRASOROLT KÖTELEZETTSÉGEK (74.-76. sorok)	0	0	0	
77.	II. HOSSZÚ LEJÁRATÚ KÖTELEZETTSÉGEK (78.-85. sorok)	120.155	76.064	-44.091	-36,7%
86.	III. RÖVID LEJÁRATÚ KÖTELEZETTSÉGEK (87. és 89.-97. sorok)	232.604	271.769	39.165	16,8%

$$\text{Likviditási mutató I.} = \frac{\text{Likvid pénzeszközök}}{\text{Rövid lejáratú kötelezettségek}}$$

adatok eFt-ban

MÉRLEG

Sor-szám	A tétel megnevezése	Bázis időszak	Tárgy időszak
a	b	c	d
49.	IV. PÉNZESZKÖZÖK (50.-51. sorok)	46.582	120.964
86.	III. RÖVID LEJÁRATÚ KÖTELEZETTSÉGEK (87. és 89.-97. sorok)	232.604	271.769
	Likviditási mutató I. 49./86.	0,20	0,45

$$\text{Likviditási gyorsráta (Likviditási mutató II.)} = \frac{\text{Pénzeszközök, követelések, értékpapírok}}{\text{Rövid lejáratú kötelezettségek}}$$

adatok eFt-ban

MÉRLEG

Sor-szám	A tétel megnevezése	Bázis időszak	Tárgy időszak
a	b	c	d
35.	II. KÖVETELÉSEK (36.-42. sorok)	231.396	308.297
43.	III. ÉRTÉKPAPÍROK (44.-48. sorok)	0	0
49.	IV. PÉNZESZKÖZÖK (50.-51. sorok)	46.582	120.964
	35.+43.+49.	277.978	429.261
86.	III. RÖVID LEJÁRATÚ KÖTELEZETTSÉGEK (87. és 89.-97. sorok)	232.604	271.769
	Likviditási mutató II. (35.+43.+49.)/86.	1,20	1,58

$$\text{Likviditási mutató III.} = \frac{\text{Forgóeszközök}}{\text{Rövid lejáratú kötelezettségek}}$$

adatok eFt-ban

MÉRLEG

Sor-szám	A tétel megnevezése	Bázis időszak	Tárgy időszak
a	b	c	d
27.	B. Forgóeszközök (28.+35.+43.+49. sor)	511.365	595.509
86.	III. RÖVID LEJÁRATÚ KÖTELEZETTSÉGEK (87. és 89.-97. sorok)	232.604	271.769
	Likviditási mutató III. 27./86.	2,20	2,19

Az Nyrt. pénzeszközei a rövid lejáratú kötelezettségek 0,45-szörösét, pénzeszközei a követelésekkel és az értékpapírokkal a rövid lejáratú kötelezettségek 1,58-szorosát fedezik. A forgóeszköz-állomány pedig a rövid lejáratú kötelezettségek több mint 2,19-szeresét fedezi. Ebből következik, hogy pénzügyi helyzet jó, likviditási problémák nincsenek, a cég fizetőképes.

A 2013. szeptember 30-i vevő és szállító állomány egymáshoz viszonyított aránya 4,88.

A hatékonyság, jövedelmezőség:

Az élőmunka hatékonysága: A nettó árbevétel a létszámra vetítve 12.793 eFt/fő, azaz minden dolgozóra 12.793 eFt árbevétel esik. A nettó árbevétel és a bérköltség aránya 5,3.

A szokásos vállalkozási eredmény 47.323 eFt. A jegyzett tőke jövedelmezősége 45,3 %. Az üzemi eredmény a nettó árbevétel 3,14 %-a.

Az értékesítés költség szintje 97,9 %-ról 96,85 %-ra változott, javult.

A mérleg fordulónapja óta a Kartonpack Nyrt. gazdálkodása szempontjából lényeges változás nem történt. Kutatás és kísérleti fejlesztés nem folyik a részvénytársaságnál. A telephely 4030 Debrecen, Galamb utca 11. szám alatt található.

A foglalkoztatottak létszáma:

Foglalkoztatottak létszáma	
2013. január 01.	2013. szeptember 30.
108	108

A foglalkoztatottak száma 2012. üzleti évben eddig 1 fővel nőtt.

Foglalkoztatottak átlagos statisztikai létszáma és bérköltsége 2013. első három negyedévében		
Megnevezés	Átlagos első féléves statisztikai létszám, fő	Bérköltség, eFt
Teljes és részmunkaidős munkaidőre	105	255.562

Pénzügyi kimutatáshoz kapcsolódó adatlapok

PK1. Általános információk a pénzügyi adatokra vonatkozóan:

Auditált	Igen <input type="checkbox"/>	Nem <input type="checkbox"/>	
Konzolidált	<input type="checkbox"/>	Nem <input type="checkbox"/>	
Számviteli elvek	Magyar <input type="checkbox"/>	IFRS <input type="checkbox"/>	Egyéb <input type="checkbox"/>

A Kartonpack Nyrt. a befektetett pénzügyi eszközök mérlegtételei között a Novoprint Zrt.-t és az I-VEST Kft.-t piaci értéken 0 Ft, azaz nulla Ft összegben tartja nyilván. A Kartonpack Nyrt. mind a kettő gazdasági társaságban 50 %-nál nagyobb tulajdonosi hányadot birtokol. Ennek ellenére mivel a Kartonpack Nyrt. a Felügyelet határozatával is alátámasztva, sem a Novoprint Zrt., sem a I-VEST Kft. tekintetében nem rendelkezik (rendelkezett) az ellenőrzés képességével, így azok az IAS 27 standard 4. pontjának előírásai alapján nem tekinthetők a Társaság leányvállalatainak, tehát nem kell összevont (konszolidált) beszámolót készíteni.

PK3. MÉRLEG "A" változat:

Eszközök (aktívák)

adatok eFt-ban

Sor-szám	A tétel megnevezése	2012.12.31	2013.09.30	Változás 2013/2012
a	b	c	d	e
01.	A. Befektetett eszközök (02.+10.+18. sor)	1.076.405	1.040.153	97%
02.	I. IMMATERIÁLIS JAVAK (03.-09. sorok)	256	9.218	3601%
03.	Alapítás-átszervezés aktivált értéke			
04.	Kísérleti fejlesztés aktivált értéke			
05.	Vagyon értékű jogok			
06.	Szellemi termékek	256	9.218	3601%
07.	Üzleti vagy cégérték			
08.	Immateriális javakra adott előleg			
09.	Immateriális javak érték helyesbítése			
10.	II. TÁRGYI ESZKÖZÖK (11.-17. sorok)	904.750	830.566	92%
11.	Ingatlanok és a kapcsolódó vagyoni értékű jogok	98.265	95.747	97%
12.	Műszaki berendezések, gépek, járművek	543.176	490.555	90%
13.	Egyéb berendezések, felszerelések, járművek	9.158	7.949	87%
14.	Tenyészállatok			
15.	Beruházások, felújítások	88.651	70.815	80%
16.	Beruházásokra adott előlegek			
17.	Tárgyi eszközök érték helyesbítése	165.500	165.500	100%
18.	III. BEFEKTETETT PÉNZÜGYI ESZKÖZÖK (19.-26. sorok)	171.399	200.369	117%
19.	Tartós részesedés kapcsolt vállalkozásban			
20.	Tartósan adott kölcsön kapcsolt vállalkozásban			
21.	Egyéb tartós részesedés	162.369	192.369	118%
22.	Tartósan adott kölcsön egyéb részesedési viszonyban álló vállalkozásban			
23.	Egyéb tartósan adott kölcsön	9.030	8.000	89%
24.	Tartós hitelviszonyt megtestesítő értékpapír			
25.	Befektetett pénzügyi eszközök érték helyesbítése			
26.	Befektetett pénzügyi eszközök értékelési különbözete			
27.	B. Forgóeszközök (28.+35.+43.+49. sor)	511.365	595.509	116%
28.	I. KÉSZLETEK (29.-34. sorok)	233.387	166.248	71%
29.	Anyagok	167.979	125.034	74%
30.	Befejezetlen termelés és félkész termékek	10.487	33.012	315%

31.	Növendék-, hízó- és egyéb állatok			
32.	Késztermékek	54.921	8.202	15%
33.	Áruk			
34.	Készletekre adott előlegek			
35.	II. KÖVETELÉSEK (36.-42. sorok)	231.396	308.297	133%
36.	Követelések áruszállításból és szolgáltatásokból (vevők)	225.679	266.305	118%
37.	Követelések kapcsolt vállalkozással szemben			
38.	Követelések egyéb részesedési viszonyban lévő vállalkozással szemben			
39.	Váltókövetelések			
40.	Egyéb követelések	5.717	41.992	735%
41.	Követelések értékelési különbözete			
42.	Származékos ügyletek pozitív értékelési különbözete			
43.	III. ÉRTÉKPAPÍROK (44.-48. sorok)	0	0	
44.	Részesedés kapcsolt vállalkozásban			
45.	Egyéb részesedés			
46.	Saját részvények, saját üzletrészek			
47.	Forgatási célú hitelviszonyt megtestesítő értékpapír			
48.	Értékpapírok értékelési különbözete			
49.	IV. PÉNZESZKÖZÖK (50.-51. sorok)	46.582	120.964	260%
50.	Pénztár, csekkek	1.484	1.302	88%
51.	Bankbetétek	45.098	119.662	265%
52.	C. Aktív időbeli elhatárolások (53.-55. sorok)	10.273	649	6%
53.	Bevételek aktív időbeli elhatárolása	10		
54.	Költségek, ráfordítások aktív időbeli elhatárolása	10.263	649	6%
55.	Halasztott ráfordítások			

56.	ESZKÖZÖK (AKTÍVÁK) ÖSSZESEN (01.+27.+52. sor)	1.598.043	1.636.311	102%
-----	--	------------------	------------------	-------------

Források (passzívák)

adatok eFt-ban

Sor-szám	A tétel megnevezése	2012.12.31	2013.09.30	Változás 2013/2012
a	b	c	d	e
57.	D. Saját tőke (58.+61.+62.+63.+64.+67. sor)	1.236.655	1.282.417	104%
58.	I. JEGYZETT TŐKE	101.030	101.030	100%
59.	54. sorból: visszavásárolt tulajdonosi részesedés névértéken			
60.	II. JEGYZETT, DE MÉG BE NEM FIZ. TŐKE (-)			
61.	III. TŐKETARTALÉK	18.171	18.171	100%
62.	IV. EREDMÉNYTARTALÉK	913.168	951.954	104%
63.	V. LEKÖTÖTT TARTALÉK			
64.	VI. ÉRTÉKELÉSI TARTALÉK	165.500	165.500	100%
65.	Értékhelyesbítés értékelési tartaléka	165.500	165.500	100%
66.	Valós értékelés értékelési tartaléka			
67.	VII. MÉRLEG SZERINTI EREDMÉNY	38.786	45.762	118%
68.	E. Céltartalékok (69.-71. sorok)	0	0	

69.	Céltartalék a várható kötelezettségekre			
70.	Céltartalék a várható költségekre			
71.	Egyéb céltartalék			
72.	F. Kötelezettségek (73.+77.+86. sor)	352.759	347.833	99%
73.	I. HÁTRASOROLT KÖTELEZETTSÉGEK (74.-76. sorok)	0	0	
74.	Hátrasorolt kötelezettségek kapcsolt vállalkozással szemben			
75.	Hátrasorolt kötelezettségek egyéb részesedési viszonyban lévő vállalkozással szemben			
76.	Hátrasorolt kötelezettségek egyéb gazdálkodóval szemben			
77.	II. HOSSZÚ LEJÁRATÚ KÖTELEZETTSÉGEK (78.-85. sorok)	120.155	76.064	63%
78.	Hosszú lejáratra kapott kölcsönök			
79.	Átváltoztatható kötvények			
80.	Tartozások kötvénykibocsátásból			
81.	Beruházási és fejlesztési hitelek			
82.	Egyéb hosszú lejáratú hitelek			
83.	Tartós kötelezettségek kapcsolt vállalkozással szemben			
84.	Tartós kötelezettségek egyéb részesedési viszonyban lévő vállalkozással szemben			
85.	Egyéb hosszú lejáratú kötelezettségek	120.155	76.064	63%
86.	III. RÖVID LEJÁRATÚ KÖTELEZETTSÉGEK (87. és 89.-97. sorok)	232.604	271.769	117%
87.	Rövid lejáratú kölcsönök	133.518	133.518	100%
88.	87. sorból: az átváltoztatható kötvények			
89.	Rövid lejáratú hitelek			
90.	Vevőtől kapott előlegek			
91.	Kötelezettségek áruszállításból és szolgáltatásból (szállítók)	46.032	54.535	118%
92.	Váltótartozások			
93.	Rövid lejáratú kötelezettségek kapcsolt vállalkozással szemben			
94.	Rövid lejáratú kötelezettségek egyéb részesedési viszonyban lévő vállalkozással szemben			
95.	Egyéb rövid lejáratú kötelezettségek	53.054	83.716	158%
96.	Kötelezettségek értékelési különbözete			
97.	Származékos ügyletek negatív értékelési különbözete			
98.	G. Passzív időbeli elhatárolások (99.-101. sorok)	8.629	6.061	70%
99.	Bevételek passzív időbeli elhatárolása			
100.	Költségek, ráfordítások passzív időbeli elhatárolása	8.629		
101.	Halasztott bevételek		6.061	
102.	FORRÁSOK (PASSZÍVÁK) ÖSSZESEN (57.+68.+72.+98. sor)	1.598.043	1.636.311	102%

PK4. Eredménykimutatás összköltség-eljárással " A " változat:

adatok eFt-ban

Tétel- szám	A tétel megnevezése	2012. I.-III. negyedév	2013. I.-III. negyedév	Változás 2013/2012
a	b	d	h	e
01.	Belföldi értékesítés nettó árbevétele	1.243.113	1.206.200	97%
02.	Export értékesítés nettó árbevétele	128.327	137.075	107%
I.	Értékesítés nettó árbevétele (01.+02.)	1.371.440	1.343.275	98%
03.	Saját előállítású készletek állományváltozása	12.110	-24.194	
04.	Saját előállítású eszközök aktivált értéke			
II.	Aktivált saját teljesítmények értéke (+03.+04.)	12.110	-24.194	
III.	Egyéb bevételek	16.267	18.379	113%
	III. sorból: visszaírt értékvesztés			
05.	Anyagköltség	813.197	737.117	91%
06.	Igénybe vett szolgáltatások értéke	126.733	101.118	80%
07.	Egyéb szolgáltatások értéke	2.929	5.499	188%
08.	Eladott áruk beszerzési értéke	11.488	13.981	122%
09.	Eladott (közvetített) szolgáltatások értéke			
IV.	Anyagjellegű ráfordítások (05.+06.+07.+08.+09.)	954.347	857.715	90%
10.	Béreköltség	255.184	255.562	100%
11.	Személyi jellegű egyéb kifizetések	17.901	21.014	117%
12.	Bérfeladások	71.129	73.090	103%
V.	Személyi jellegű ráfordítások (09.+10.+11.)	344.214	349.666	102%
VI.	Értékcsökkenési leírás	53.939	67.727	126%
VII.	Egyéb ráfordítások	17.957	20.169	112%
	VII. sorból értékvesztés			
A.	ÜZEMI (ÜZLETI) TEVÉKENYSÉG EREDMÉNYE (I.+II.+III.-IV.-V.-VI.-VII.)	29.360	42.184	144%
13.	Kapott osztalék és részesedés			
	13. sorból: kapcsolt vállalkozástól kapott			
14.	Részesedések értékesítésének árfolyamnyeresége			
	14. sorból: kapcsolt vállalkozástól kapott			
15.	Befektetett pénzügyi eszközök kamatai, árfolyamnyeresége			
	15. sorból: kapcsolt vállalkozástól kapott			
16.	Egyéb kapott (járó) kamatok és kamatjellegű bevételek	2.485	1.039	42%
	16. sorból: kapcsolt vállalkozástól kapott			
17.	Pénzügyi műveletek egyéb bevételei	11.483	9.133	80%
	17. sorból: értékelési különbözet			
VIII.	Pénzügyi műveletek bevételei (13.+14.+15.+16.+17.)	13.968	10.172	73%
18.	Befektetett pénzügyi eszközök árfolyamvesztesége			
	18. sorból: kapcsolt vállalkozásnak adott			
19.	Fizetendő kamatok és kamatjellegű ráfordítások	10.304	3.198	31%
	19. sorból: kapcsolt vállalkozásnak adott			
20.	Részesedések, értékpapírok, bankbetétek értékvesztése			

21.	Pénzügyi műveletek egyéb ráfordításai	14.991	1.835	12%
	21. sorból: értékelési különbözet			
IX.	Pénzügyi műveletek ráfordításai (18.+19.+20.+21.)	25.295	5.033	20%
B.	PÉNZÜGYI MŰVELETEK EREDMÉNYE (VIII.-IX.)	-11.327	5.139	
C.	SZOKÁSOS VÁLLALKOZÁSI EREDMÉNY (+A+B)	18.033	47.323	262%
X.	Rendkívüli bevételek	0	0	
XI.	Rendkívüli ráfordítások	0	0	
D.	RENDKÍVÜLI EREDMÉNY (X.-XI.)	0	0	
E.	ADÓZÁS ELŐTTI EREDMÉNY (+C.+D.)	18.033	47.323	262%
XII.	Adófizetési kötelezettség	902	1.561	
F.	ADÓZOTT EREDMÉNY (+E.-XII.)	17.132	45.762	267%
22.	Eredménytartalék igénybevétele osztalékra, részesedésre			
23.	Jóváhagyott osztalék és részesedés			
G.	MÉRLEG SZERINTI EREDMÉNY (+F.+22.-23.)	17.132	45.762	267%

PK6. Mérlegen kívüli jelentősebb tételek:

Nemleges

A részvénystruktúrához, a tulajdonosi körhöz kapcsolódó adatlapok

RS1. Tulajdonosi struktúra, a részesedés mértéke:

Tulajdonosi kör megnevezése	Teljes alaptőke					
	Időszak elején			Időszak végén		
	% ²	% ³	Db	% ²	% ³	Db
Belföldi intézményi/társaság	61,91%	61,91%	312 711	61,91%	61,91%	312 711
Külföldi intézményi/társaság	37,89%	37,89%	191 425	37,89%	37,89%	191 425
Belföldi magánszem.	0,00%	0,00%	3	0,00%	0,00%	3
Külföldi magánszem.	---	---	---	---	---	---
Munkavállalók, vezető tisztségviselők	0,20%	0,20%	1 000	0,20%	0,20%	1 000
Saját tulajdon	---	---	---	---	---	---
Államháztartás részét képező tulajdonos	---	---	---	---	---	---
Nemzetközi fejleszt. Intézmények	---	---	---	---	---	---
Egyéb	0,00%	0,00%	11	0,00%	0,00%	11
Összesen	100,00%	100,00%	505 150	100,00%	100,00%	505 150

%² Tulajdoni hányad

%³ Szavazati arány

RS2. Saját tulajdonban lévő részvények (db) alakulása a tárgyévben:

január 1.	június 30.
---	---

RS3/1. Az 5 %-nál nagyobb Tulajdonosok felsorolása, bemutatása (az időszak végén) a bevezetett sorozatra vonatkozóan:

Név	Nemzetiség	Tevékenység	Mennyiség (db)	Részesedés (%)	Szavazati jog %	Megj.
Britton Capital & Consulting Kft.	B	T	312 709	61,91%	61,91%	
Britton Interinvest LLC	K	T	149 425	29,58%	29,58%	
Deutsche Balaton AG.	K	T	42 000	8,31%	8,31%	

RS3/2. Az 5 %-nál nagyobb Tulajdonosok felsorolása, bemutatása (az időszak végén) a teljes alaptökére vonatkozóan:

Név	Nemzetiség	Tevékenység	Mennyiség (db)	Részesedés (%)	Szavazati jog %	Megj.
Britton Capital & Consulting Kft.	B	T	312 709	61,91%	61,91%	
Britton Interinvest LLC	K	T	149 425	29,58%	29,58%	
Deutsche Balaton AG.	K	T	42 000	8,31%	8,31%	

A Társaság szervezetéhez, működéséhez kapcsolódó adatlapok

TSZ1. Teljes munkaidőben foglalkoztatottak számának alakulása (fő):

Bázis időszak vége	Tárgyév eleje	Tárgyidőszak vége
98	98	98

TSZ2. Vezető állású személyek, és a Kibocsátó működését befolyásoló (stratégiai) alkalmazottak

Jelleg	Név	Beosztás	Megbízás kezdete	Megbízás vége	Saját részvény tulajdon, (db)
IT (Elnök)	Kerék Csaba		2010.04.20	határozatlan	0
IT	Dr. Maczinkó István		2010.04.20	határozatlan	0
IT	Holbusz Ákos		2010.04.20	határozatlan	0

FB (Elnök)	Kiszner István		2010.04.20	2015.04.20	0
FB	Mayer Zoltán		2012.04.23	2015.04.20	0
FB	Németh László Ákos		2010.04.20	2015.04.20	0
SP	Tóth Gábor	ügyvezető igazgató	2009.04.30	2014.04.30	1 000

A jelentés közzétételére 2013. november 27-én kerül sor a következő közzétételi helyeken: a Budapesti Értéktőzsde, illetve a Kartonpack Nyrt. honlapja és PSZÁF által üzemeltetett közzétételi honlap. (www.bet.hu, www.kartonpack.hu, www.kozzetetelek.hu). A jelentés ettől a naptól kezdve megtekinthető a Társaság székhelyén (4030 Debrecen, Galamb u. 11.).

A Kartonpack Dobozipari Nyilvánosan Működő Részvénytársaság kijelenti, hogy a Társaság 2013. I.-III. negyedéves jelentésében szereplő adatok a valóságnak megfelelnek és a jelentés nem hallgat el olyan tény, amely a társaság megítélése szempontjából jelentőséggel bír. A jelentés tartalmáért a Társaság felelősséget vállal.

A Társaság kijelenti, hogy teljes felelősséget vállal arra, hogy a nyilvánosságra hozott 2013. I.-III. negyedévi jelentés, a tényleges helyzet megállapításához szükséges bizonylatokat, adatokat, információkat teljes körűen tartalmazza és a vonatkozó magyar jogszabályi előírások szerint valós tartalommal került összeállításra.

A Kartonpack Dobozipari Nyilvánosan Működő Részvénytársaság felelősséget vállal annak a bizonyított kárnak a megtérítéséért is, amelyet a rendszeres és rendkívüli tájékoztatás elmaradásával, illetve félrevezető tartalmával esetlegesen okozott.

Debrecen, 2013. november 27.

**KARTONPACK DOBOZIPARI
NYILVÁNOSAN MŰKÖDŐ
RÉSZVÉNYTÁRSASÁG**



Tóth Gábor
ügyvezető igazgató