



A Kartonpack Dobozipari Nyilvánosan Működő Részvénytársaság 2012. első három negyedévének jelentése








A Kartonpack Dobozipari Nyilvánosan Működő Részvénytársaság a magyar számviteli szabályoknak megfelelően készítette el a 2012. év első kilenc hónapjának gazdálkodási adatait tartalmazó mérlegét ("A" változat) és eredménykimutatását (összköltség-eljárással "A" változat). A jelentésben közölt adatok nem auditált beszámolón alapulnak.

Üzleti jelentés







/2012. I.- III. negyedéves jelentése/

Az alábbiakban először magyarázatot adunk a tárgyidőszak adatainak a bázisidőszakok azonos adataihoz viszonyított jelentősebb eltéréseire.

1) MÉRLEG "A" változat

-  A beruházások, felújítások soron szereplő összegből az alaptevékenységtől különböző stratégiai üzletfejlesztéshez kapcsolható összeg 269.567 eFt.
-  A tárgyi eszközök, a beruházásokra adott előleg és a pénzeszközök bázisidőszakitól eltérő értéke a Kartonpack Nyrt. Bobst Expertfold 110 A - univerzális hajtogató- és ragasztógép accubraille modulral - vásárlásával összefüggésben változott.
-  A készletek állománya a bázisidőszakkal (2011. december 31.) közel megegyező.
-  A követeléseken belül a vevő állomány 72 %-kal magasabb, mint a bázisidőszak értéke. Oka az év végétől eltérő értékesítés és a fizetési feltételek változása.
-  A hosszú lejáratú kötelezettségek értéke a KBA RAPIDA 105U-5+L ALV CX típusú ofszet ívnyomógép, a BOBST EXPERFOLD 80 A-2 Universal típusú hajtogató-ragasztó gép és a BOBST EXPERFOLD 110 A-1 Universal típusú hajtogató-ragasztó gép pénzügyi lízingjéből adódik.
-  A kötelezettségek közül a szállítók állománya megegyezik a bázis adattal.
-  A mérlegfőösszeg 6 %-kal nőtt, az elmúlt félév folyamán.

2) EREDMÉNYKIMUTATÁS összköltség-eljárással "A" változat

-  Az értékesítés nettó árbevétele 1.371.440 eFt amely 1 %-kal több mint a bázisidőszakban.
-  Az anyagjellegű ráfordítások összege 954.347 eFt, amely a kibocsátott volumennel arányosan 9 %-kal magasabb, mint a 2011. első kilenc hónapjában.
-  A személyi jellegű ráfordítások összege az elvárt béremelést végrehajtva, 5 %-kal több mint a bázisidőszakban.
-  Az értékcsökkenési leírás 9 %-kal több mint a bázisidőszakban.
-  Az üzemi tevékenység eredménye az előzőekben felsorolt tényezők eredményeként 29.360 eFt, amely 74 %-os csökkenés.
-  A 2012. első három negyedévének mérleg szerinti eredménye 17.132 eFt.

A Kartonpack Nyrt. 2012. I.-III. negyedéves beszámolójának értékelése:

2012. első kilenc hónapjában a mérleg szerinti eredmény 17.132 eFt volt. Az üzemi tevékenység eredménye 29.360 eFt, amely 52.531 eFt-tal kevesebb, mint az előző év hasonló időszakában. A pénzügyi eredmény 11.327 eFt, veszteség. Az adózás előtti eredmény 18.033 eFt.

Az üzemi eredményt a belföldi értékesítés 22.433 eFt-os, 1,8 %-os növekedése és az export (közösségen belüli értékesítés) 12.078 eFt-os, 8,6 %-os csökkenése mellett, az anyagjellegű ráfordítások 76.057 eFt-os, 8,7 %-os és a személyi jellegű ráfordítások 16.279 eFt-os 5,0 %-os növekedése mellett érte el a Társaság.

Az Nyrt. a 18.033 eFt adózás előtti eredményét 1.179.120 eFt induló saját tőkével, átlagosan 664.923 eFt forgóeszköz-állomány és átlagosan 1.004.202 eFt értékű befektetett eszköz működtetésével érte el. A befektetett eszközök állománya a bázishoz képest 143.247 eFt-tal nőtt, míg a forgóeszközök állománya 48.015 eFt-tal csökkent. 2012. első kilenc hónapjának végén a cég az immateriális javakat és a tárgyi eszközöket az ingatlanok kivételével nyilvántartás szerinti értéken mutatta ki, értékhelyesbítést az ingatlanok esetében hitelesített értékbecslés alapján még 2011. év végén, 174.000 eFt értékben hajtott végre.

Az eredménykimutatás elemzése:

BEVÉTELEK:

Eredménykimutatás összköltség-eljárással „A”, változat

adatok eFt-ban

Tétel-szám	A tétel megnevezése	2011. I.-III. negyedév	2012. I.-III. negyedév	Változás	Változás %
a	b	c	d	e	f
01.	Belföldi értékesítés nettó árbevétele	1.220.680	1.243.113	22.433	1,8%
02.	Export értékesítés nettó árbevétele	140.405	128.327	-12.078	-8,6%
I.	Értékesítés nettó árbevétele (01.+02.)	1.361.085	1.371.440	10.355	0,8%
II.	Aktivált saját teljesítmények értéke (+03.+04.)	-15.858	12.110	27.968	
III.	Egyéb bevételek	17.893	16.267	-1.626	-9,1%
	Összesen:(I.+II.+III.)	1.363.120	1.399.817	36.697	2,7%
VIII.	Pénzügyi műveletek bevételei (13.+14.+15.+16.+17.)	21.200	13.968	-7.232	-34,1%
X.	Rendkívüli bevételek	0	0	0	
	Összesen:(I.+II.+III.+VIII.+X.)	1.384.320	1.413.785	29.465	2,1%
	Összesen:(I.+III.+VIII.+X.) (Akt. saját telj. nélkül)	1.400.178	1.401.675	1.497	0,1%

A cég összköltség „A” változat szerint készítette el az eredménykimutatását. A fő tevékenység összes bevétele 1.371.440 eFt. Ebből 1.243.113 eFt a belföldi értékesítés nettó árbevétele és 128.327 eFt az export értékesítésé (közösségen belüli és kívüli értékesítés). Tehát az értékesítés 90,6 %-a a belföldi értékesítésből származik. Az értékesítés nettó árbevétele 0,8 %-kal nőtt, ezen belül a belföldi értékesítés 1,8 % emelkedett, míg a közösségen belüli és az export értékesítés 8,6 %-kal csökkent. Az egyéb bevételek összege 16.267 eFt.

Ezen kívül a pénzügyi műveletek bevétele 13.968 eFt, míg rendkívüli bevétel nem volt.

A saját teljesítmények aktivált értéke 12.110 eFt amely a saját termelésű készletek állományának változásából adódik, amely 2011. év végén 42.828 eFt, 2012. szeptember 30-án pedig 54.938 eFt volt.

Az összes bevétel (az aktivált saját előállítású készletek állományváltozása nélkül) 1.401.675 eFt, ez 1.497 eFt-tal azaz 0,1 %-kal magasabb, mint 2011. év hasonló időszakában.

A bevételszerkezet alakulása: fő tevékenységből 97,8 %, egyéb bevétel 1,2 % a pénzügyi műveletekből 1,0 % származott.

KÖLTSÉGEK és RÁFORDÍTÁSOK:

Eredménykimutatás összköltség-eljárással " A " változat

adatok eFt-ban

Tétel-szám	A tétel megnevezése	2011. I.-III. negyedév	2012. I.-III. negyedév	Változás	Változás %
a	b	c	d	e	f
05.	Anyagköltség	751.878	813.197	61.319	8,2%
06.	Igénybe vett szolgáltatások értéke	110.966	126.733	15.767	14,2%
07.	Egyéb szolgáltatások értéke	4.707	2.929	-1.778	-37,8%
08.	Eladott áruk beszerzési értéke	10.739	11.488	749	7,0%
09.	Eladott (közvetített) szolgáltatások értéke			0	
IV.	Anyagjellegű ráfordítások (05.+06.+07.+08.+09.)	878.290	954.347	76.057	8,7%
10.	Béreköltség	236.498	255.184	18.686	7,9%
11.	Személyi jellegű egyéb kifizetések	20.635	17.901	-2.734	-13,2%
12.	Bérráulékok	70.802	71.129	327	0,5%
V.	Személyi jellegű ráfordítások (09.+10.+11.)	327.935	344.214	16.279	5,0%
VI.	Értékcsökkenési leírás	49.299	53.939	4.640	9,4%
VII.	Egyéb ráfordítások	25.705	17.957	-7.748	-30,1%
	Fő tevékenység összes Ráfordítása (IV.+V.+VI.+VII.)	1.281.229	1.370.457	89.228	7,0%
IX.	Pénzügyi műveletek ráfordításai (18.+19.+20.+21.)	26.181	25.295	-886	-3,4%
XI.	Rendkívüli ráfordítások	778	0	-778	

A cég összes fő tevékenységgel összefüggő ráfordítása 1.370.457 eFt volt. Ebből 954.347 eFt a anyagjellegű ráfordítások, 344.214 eFt a személyi jellegű ráfordítások, 53.939 eFt az értékcsökkenési leírás, 17.957 eFt az egyéb ráfordítások összege.

Az anyagjellegű ráfordítások 813.197 eFt anyagköltségből, 126.733 eFt értékű igénybe vett szolgáltatásból, 2.929 eFt egyéb szolgáltatások és 11.488 eFt eladott áruk beszerzési értékéből tevődik össze.

A személyi jellegű ráfordítások 255.184 eFt béreköltségből, 17.901 eFt személyi jellegű egyéb kifizetésekből és 71.129 eFt bérráulékokból adódik össze. A személyi jellegű ráfordítások a bázisévhez képest 16.279 eFt-tal azaz 5,0 %-kal növekedtek.

A pénzügyi műveletek ráfordítása 25.295 eFt, míg rendkívüli ráfordítás nem volt.

Az összes ráfordítás 98,2 %-a a fő tevékenységgel összefüggő ráfordítás, míg a pénzügyi műveletek ráfordításai 1,8 %-ot tesz ki.

A mérleg elemzése:

A vagyoni helyzet alakulása

Mérleg Eszközök (Aktívák)

adatok eFt-ban

Sor-szám	A tétel megnevezése	2011.12.31	2012.09.30	Változás	Változás %
a	b	c	d	e	f
01.	A. Befektetett eszközök (02.+10.+18. sor)	957.791	1.101.038	143.247	15,0%
02.	I. IMMATERIÁLIS JAVAK (03.-09. sorok)	454	348	-106	-23,3%
10.	II. TÁRGYI ESZKÖZÖK (11.-17. sorok)	948.874	1.091.227	142.353	15,0%
18.	III. BEFEKTETETT PÉNZÜGYI ESZKÖZÖK (19.-26. sorok)	8.463	9.463	1.000	11,8%
27.	B. Forgóeszközök (28.+35.+43.+49. sor)	650.181	602.166	-48.015	-7,4%
28.	I. KÉSZLETEK (29.-34. sorok)	222.792	215.746	-7.046	-3,2%
35.	II. KÖVETELÉSEK (36.-42. sorok)	179.303	303.237	123.934	69,1%
43.	III. ÉRTÉKPAPÍROK (44.-48. sorok)	0	0	0	
49.	IV. PÉNZESZKÖZÖK (50.-51. sorok)	248.086	83.183	-164.903	-66,5%

A cég vagyona nagyjából befektetett eszközökből, kisebb részt forgóeszközökből áll. Az eszközstruktúrán belül a befektetett eszközök aránya 64,0 %, a forgóeszközök aránya pedig 36,0 %.

Mérleg Források (passzívák)

adatok eFt-ban

Sor-szám	A tétel megnevezése	2011.12.31	2012.09.30	Változás	Változás %
a	b	c	d	e	f
57.	D. Saját tőke (58.+61.+62.+63.+64.+67. sor)	1.179.120	1.223.502	44.382	3,8%
58.	I. JEGYZETT TŐKE	101.030	101.030	0	0,0%
59.	58. sorból: visszavásárolt tulajdonosi részesedés névértéken				
60.	II. JEGYZETT, DE MÉG BE NEM FIZ. TŐKE (-)				
61.	III. TŐKETARTALÉK	18.171	18.171	0	0,0%
62.	IV. EREDMÉNYTARTALÉK	832.540	913.169	80.629	9,7%
63.	V. LEKÖTÖTT TARTALÉK				
64.	VI. ÉRTÉKELÉSI TARTALÉK	174.000	174.000	0	0,0%
65.	Érték helyesbítés értékelési tartaléka	174.000	174.000	0	0,0%
66.	Valós értékelés értékelési tartaléka				
67.	VII. MÉRLEG SZERINTI EREDMÉNY	53.379	17.132	-36.247	-67,9%
72.	F. Kötelezettségek (73.+77.+86. sor)	358.816	404.853	46.037	12,8%
73.	I. HÁTRASOROLT KÖTELEZETTSÉGEK (74.-76. sorok)	0	0	0	
77.	II. HOSSZÚ LEJÁRATÚ KÖTELEZETTSÉGEK (78.-85. sorok)	82.644	128.676	46.032	55,7%
86.	III. RÖVID LEJÁRATÚ KÖTELEZETTSÉGEK (87. és 89.-97. sorok)	276.172	276.177	5	0,0%

A saját tőke összes forráshoz viszonyított aránya, azaz a tőkeerősség vagy tőke ellátottság 72,0 %.

$$\text{Tőkeerősség (Tőke ellátottság)} = \frac{\text{Saját tőke}}{\text{Mérlegfőösszeg (Összes forrás)}}$$

adatok eFt-ban

MÉRLEG

Sor-szám	A tétel megnevezése	Bázis időszak	Tárgy időszak
a	b	c	d
57.	D. Saját tőke (58.+61.+62.+63.+64.+67. sor)	1.179.120	1.223.502
102.	FORRÁSOK (PASSZÍVÁK) ÖSSZESEN (57.+68.+72.+98. sor)	1.612.732	1.704.816
	Tőke ellátottság 57./102.	0,73	0,72

Az eladósodás mértéke 33,0 %.

$$\text{Eladósodottság} = \frac{\text{Összes kötelezettség}}{\text{Saját tőke}}$$

adatok eFt-ban

MÉRLEG

Sor-szám	A tétel megnevezése	Bázis időszak	Tárgy időszak
a	b	c	d
72.	F. Kötelezettségek (73.+77.+86. sor)	358.816	404.853
57.	D. Saját tőke (58.+61.+62.+63.+64.+67. sor)	1.179.120	1.223.502
	Eladósodottság 66./53.	0,30	0,33

A saját tőke idegen tőkéhez viszonyított aránya 2,72-ről 2,54-re csökkent.

$$3. \text{ Saját tőke aránya} = \frac{\text{Saját tőke}}{\text{Idegen tőke}}$$

adatok eFt-ban

MÉRLEG

Sor-szám	A tétel megnevezése	Bázis időszak	Tárgy időszak
a	b	c	d
57.	D. Saját tőke (58.+61.+62.+63.+64.+67. sor)	1.179.120	1.223.502
	Idegen tőke	433.612	481.314
	Saját tőke aránya 57./Idegen tőke.	2,72	2,54

Az idegen tőke saját tőkéhez viszonyított aránya 0,39

A befektetett eszközök fedezettsége 1,11 amely a saját tőke és a befektetett eszközök aránya.

$$\text{Befektetett eszközök fedezettsége} = \frac{\text{Működő tőke}}{\text{Befektetett eszközök}}$$

adatok eFt-ban

MÉRLEG

Sor-szám	A tétel megnevezése	Bázis időszak	Tárgy időszak
a	b	c	d
57.	D. Saját tőke (58.+61.+62.+63.+64.+67. sor)	1.179.120	1.223.502
01.	A. Befektetett eszközök (02.+10.+18. sor)	957.791	1.101.038
	Befektetett eszközök fedezettsége 57./01.	1,23	1,11

A saját tőke jegyzett tőke aránya 12,11

A pénzügyi helyzet

Mérleg Eszközök (Aktívák) adatok eFt-ban

Sor-szám	A tétel megnevezése	2011.12.31	2012.09.30	Változás	Változás %
a	b	c	d	e	f
27.	B. Forgóeszközök (28.+35.+43.+49. sor)	650.181	602.166	-48.015	-7,4%
28.	I. KÉSZLETEK (29.-34. sorok)	222.792	215.746	-7.046	-3,2%
35.	II. KÖVETELÉSEK (36.-42. sorok)	179.303	303.237	123.934	69,1%
43.	III. ÉRTÉKPAPÍROK (44.-48. sorok)	0	0	0	
49.	IV. PÉNZESZKÖZÖK (50.-51. sorok)	248.086	83.183	-164.903	-66,5%

Mérleg Források (passzívák) adatok eFt-ban

Sor-szám	A tétel megnevezése	2011.12.31	2012.09.30	Változás	Változás %
a	b	c	d	e	f
72.	F. Kötelezettségek (73.+77.+86. sor)	358.816	404.853	46.037	12,8%
73.	I. HÁTRASOROLT KÖTELEZETTSÉGEK (74.-76. sorok)	0	0	0	
77.	II. HOSSZÚ LEJÁRATÚ KÖTELEZETTSÉGEK (78.-85. sorok)	82.644	128.676	46.032	55,7%
86.	III. RÖVID LEJÁRATÚ KÖTELEZETTSÉGEK (87. és 89.-97. sorok)	276.172	276.177	5	0,0%

$$\text{Likviditási mutató I.} = \frac{\text{Likvid pénzeszközök}}{\text{Rövid lejáratú kötelezettségek}}$$

adatok eFt-ban

MÉRLEG

Sor-szám	A tétel megnevezése	Bázis időszak	Tárgy időszak
a	b	c	d
49.	IV. PÉNZESZKÖZÖK (50.-51. sorok)	248.086	83.183
86.	III. RÖVID LEJÁRATÚ KÖTELEZETTSÉGEK (87. és 89.-97. sorok)	276.172	276.177
	Likviditási mutató I. 49./86.	0,90	0,30

$$\text{Likviditási gyorsráta (Likviditási mutató II.)} = \frac{\text{Pénzeszközök, követelések, értékpapírok}}{\text{Rövid lejáratú kötelezettségek}}$$

adatok eFt-ban

MÉRLEG

Sor-szám	A tétel megnevezése	Bázis időszak	Tárgy időszak
a	b	c	d
35.	II. KÖVETELÉSEK (36.-42. sorok)	179.303	303.237
43.	III. ÉRTÉKPAPÍROK (44.-48. sorok)	0	0
49.	IV. PÉNZESZKÖZÖK (50.-51. sorok)	248.086	83.183
	35.+43.+49.	427.389	386.420
86.	III. RÖVID LEJÁRATÚ KÖTELEZETTSÉGEK (87. és 89.-97. sorok)	276.172	276.177
	Likviditási mutató II. (35.+43.+49.)/86.	1,55	1,40

$$\text{Likviditási mutató III.} = \frac{\text{Forgóeszközök}}{\text{Rövid lejáratú kötelezettségek}}$$

adatok eFt-ban

MÉRLEG

Sor-szám	A tétel megnevezése	Bázis időszak	Tárgy időszak
a	b	c	d
27.	B. Forgóeszközök (28.+35.+43.+49. sor)	650.181	602.166
86.	III. RÖVID LEJÁRATÚ KÖTELEZETTSÉGEK (87. és 89.-97. sorok)	276.172	276.177
	Likviditási mutató III. 27./86.	2,35	2,18

Az Nyrt. pénzeszközei a rövid lejáratú kötelezettségek 0,3-szorosát, pénzeszközei a követelésekkel és az értékpapírokkal a rövid lejáratú kötelezettségek 1,40-szeresét fedezik. A forgóeszköz-állomány pedig a rövid lejáratú kötelezettségek több mint 2,18-szorosát fedezi. Ebből következik, hogy pénzügyi helyzet jó, likviditási problémák nincsenek, a cég fizetőképes.

A 2012. szeptember 30-i vevő és szállító állomány egymáshoz viszonyított aránya 4,38.

A hatékonyság, jövedelmezőség:

Az élőmunka hatékonysága: A nettó árbevétel a létszámra vetítve 16.061 eFt/fő, azaz minden dolgozóra 13.061 eFt árbevétel esik. A nettó árbevétel és a bérköltség aránya 5,4.

A szokásos vállalkozási eredmény 18.033 eFt. A jegyzett tőke jövedelmezősége 17 %. Az üzemi eredmény a nettó árbevétel 2,14 %-a.

Az értékesítés költségszintje 93,99 %-ról 97,9 %-ra változott.

A mérleg fordulónapja óta a Kartonpack Nyrt. gazdálkodása szempontjából lényeges változás nem történt. Kutatás és kísérleti fejlesztés nem folyik a részvénytársaságnál. A telephely 4030 Debrecen, Galamb utca 11. szám alatt található.

A foglalkoztatottak létszáma:

Foglalkoztatottak létszáma	
2012. január 01.	2012. szeptember 30.
108	109

A foglalkoztatottak száma 2012. üzleti évben eddig 1 fővel nőtt.

Foglalkoztatottak átlagos statisztikai létszáma és bérköltsége 2012. első három negyedévében		
Megnevezés	Átlagos első féléves statisztikai létszám, fő	Bérköltség, eFt
Teljes munkaidőre	105	255.184

Pénzügyi kimutatáshoz kapcsolódó adatlapok

PK1. Általános információk a pénzügyi adatokra vonatkozóan:

Auditált	Igen <input type="text" value="---"/>	Nem <input type="text" value="Nem"/>	
Konzolidált	<input type="text" value="---"/>	<input type="text" value="Nem"/>	
Számviteli elvek	Magyar <input type="text" value="Magyar"/>	IFRS <input type="text" value="---"/>	Egyéb <input type="text" value="---"/>

PK2. Konszolidációs körbe bevont társaságok:

NEMLEGES

A Kartonpack Nyrt. a befektetett pénzügyi eszközök mérlegtételei között a Novoprint Zrt.-t és az I-VEST Kft.-t piaci értéken 0 Ft, azaz nulla Ft összegben tartja nyilván. A Kartonpack Nyrt. mind a kettő gazdasági társaságban 50 %-nál nagyobb tulajdonosi hányadot birtokol. Ennek ellenére mivel a Kartonpack Nyrt. a Felügyelet határozatával is alátámasztva, sem a Novoprint Zrt., sem a I-VEST Kft. tekintetében nem rendelkezik (rendelkezett) az ellenőrzés képességével, így azok az IAS 27 standard 4. pontjának előírásai alapján nem tekinthetők a Társaság leányvállalatainak, tehát nem kell összevont (konszolidált) beszámolót készíteni.

PK3. MÉRLEG "A" változat:

Eszközök (aktívák)		adatok eFt-ban		
Sor-szám	A tétel megnevezése	2011.12.31	2012.09.30	Változás 2012/2011
a	b	c	d	e
01.	A. Befektetett eszközök (02.+10.+18. sor)	957.791	1.101.038	115%
02.	I. IMMATERIÁLIS JAVAK (03.-09. sorok)	454	348	77%
03.	Alapítás-átszervezés aktivált értéke			
04.	Kísérleti fejlesztés aktivált értéke			
05.	Vagyon értékű jogok			
06.	Szellemi termékek	454	348	77%
07.	Üzleti vagy cégérték			
08.	Immateriális javakra adott előleg			
09.	Immateriális javak érték helyesbítése			
10.	II. TÁRGYI ESZKÖZÖK (11.-17. sorok)	948.874	1.091.227	115%
11.	Ingatlanok és a kapcsolódó vagyoni értékű jogok	96.130	97.518	101%
12.	Műszaki berendezések, gépek, járművek	438.141	512.789	117%
13.	Egyéb berendezések, felszerelések, járművek	9.177	9.137	100%
14.	Tenyészállatok			
15.	Beruházások, felújítások	231.426	280.865	121%
16.	Beruházásokra adott előlegek		16.918	
17.	Tárgyi eszközök érték helyesbítése	174.000	174.000	100%
18.	III. BEFEKTETETT PÉNZÜGYI ESZKÖZÖK (19.-26. sorok)	8.463	9.463	112%
19.	Tartós részesedés kapcsolt vállalkozásban			
20.	Tartósan adott kölcsön kapcsolt vállalkozásban			
21.	Egyéb tartós részesedés	1.463	1.463	100%
22.	Tartósan adott kölcsön egyéb részesedési viszonyban álló vállalkozásban			
23.	Egyéb tartósan adott kölcsön	7.000	8.000	114%
24.	Tartós hitelviszonyt megtestesítő értékpapír			
25.	Befektetett pénzügyi eszközök érték helyesbítése			
26.	Befektetett pénzügyi eszközök értékelési különbözete			
27.	B. Forgóeszközök (28.+35.+43.+49. sor)	650.181	602.166	93%
28.	I. KÉSZLETEK (29.-34. sorok)	222.792	215.746	97%
29.	Anyagok	178.535	159.338	89%
30.	Befejezetlen termelés és félkész termékek	15.830	54.938	347%

31.	Növendék-, hízó- és egyéb állatok			
32.	Késztermékek	26.998		
33.	Áruk	1.429	1.470	103%
34.	Készletekre adott előlegek			
35.	II. KÖVETELÉSEK (36.-42. sorok)	179.303	303.237	169%
36.	Követelések áruszállításból és szolgáltatásokból (vevők)	169.137	290.516	172%
37.	Követelések kapcsolt vállalkozással szemben	317		0%
38.	Követelések egyéb részesedési viszonyban lévő vállalkozással szemben			
39.	Váltókövetelések			
40.	Egyéb követelések	9.849	12.721	129%
41.	Követelések értékelési különbözete			
42.	Származékos ügyletek pozitív értékelési különbözete			
43.	III. ÉRTÉKPAPÍROK (44.-48. sorok)	0	0	
44.	Részesedés kapcsolt vállalkozásban			
45.	Egyéb részesedés			
46.	Saját részvények, saját üzletrészek			
47.	Forgatási célú hitelviszonyt megtestesítő értékpapír			
48.	Értékpapírok értékelési különbözete			
49.	IV. PÉNZESZKÖZÖK (50.-51. sorok)	248.086	83.183	34%
50.	Pénztár, csekkek	843	2.531	300%
51.	Bankbetétek	247.243	80.652	33%
52.	C. Aktív időbeli elhatárolások (53.-55. sorok)	4.760	1.612	34%
53.	Bevételek aktív időbeli elhatárolása	329		
54.	Költségek, ráfordítások aktív időbeli elhatárolása	4.431	1.612	36%
55.	Halasztott ráfordítások			

56.	ESZKÖZÖK (AKTÍVÁK) ÖSSZESEN (01.+27.+52. sor)	1.612.732	1.704.816	106%
-----	--	------------------	------------------	-------------

Források (passzívák)

adatok eFt-ban

Sor-szám	A tétel megnevezése	2011.12.31	2012.09.30	Változás 2012/2011
a	b	c	d	e
57.	D. Saját tőke (58.+61.+62.+63.+64.+67. sor)	1.179.120	1.223.502	104%
58.	I. JEGYZETT TŐKE	101.030	101.030	100%
59.	54. sorból: visszavásárolt tulajdonosi részesedés névértéken			
60.	II. JEGYZETT, DE MÉG BE NEM FIZ. TŐKE (-)			
61.	III. TŐKETARTALÉK	18.171	18.171	100%
62.	IV. EREDMÉNYTARTALÉK	832.540	913.169	110%
63.	V. LEKÖTÖTT TARTALÉK			
64.	VI. ÉRTÉKELÉSI TARTALÉK	174.000	174.000	100%
65.	Értékhelyesbítés értékelési tartaléka	174.000	174.000	100%
66.	Valós értékelés értékelési tartaléka			
67.	VII. MÉRLEG SZERINTI EREDMÉNY	53.379	17.132	32%
68.	E. Céltartalékok (69.-71. sorok)	0	0	

69.	Céltartalék a várható kötelezettségekre			
70.	Céltartalék a várható költségekre			
71.	Egyéb céltartalék			
72.	F. Kötelezettségek (73.+77.+86. sor)	358.816	404.853	113%
73.	I. HÁTRASOROLT KÖTELEZETTSÉGEK (74.-76. sorok)	0	0	
74.	Hátrasorolt kötelezettségek kapcsolt vállalkozással szemben			
75.	Hátrasorolt kötelezettségek egyéb részesedési viszonyban lévő vállalkozással szemben			
76.	Hátrasorolt kötelezettségek egyéb gazdálkodóval szemben			
77.	II. HOSSZÚ LEJÁRATÚ KÖTELEZETTSÉGEK (78.-85. sorok)	82.644	128.676	156%
78.	Hosszú lejáratra kapott kölcsönök			
79.	Átváltoztatható kötvények			
80.	Tartozások kötvénykibocsátásból			
81.	Beruházási és fejlesztési hitelek			
82.	Egyéb hosszú lejáratú hitelek			
83.	Tartós kötelezettségek kapcsolt vállalkozással szemben			
84.	Tartós kötelezettségek egyéb részesedési viszonyban lévő vállalkozással szemben			
85.	Egyéb hosszú lejáratú kötelezettségek	82.644	128.676	156%
86.	III. RÖVID LEJÁRATÚ KÖTELEZETTSÉGEK (87. és 89.-97. sorok)	276.172	276.177	100%
87.	Rövid lejáratú kölcsönök	133.518	133.518	100%
88.	87. sorból: az átváltoztatható kötvények			
89.	Rövid lejáratú hitelek			
90.	Vevőtől kapott előlegek			
91.	Kötelezettségek áruszállításból és szolgáltatásból (szállítók)	65.509	66.323	101%
92.	Váltótartozások			
93.	Rövid lejáratú kötelezettségek kapcsolt vállalkozással szemben	8.105		
94.	Rövid lejáratú kötelezettségek egyéb részesedési viszonyban lévő vállalkozással szemben	19.144		
95.	Egyéb rövid lejáratú kötelezettségek	49.896	76.336	153%
96.	Kötelezettségek értékelési különbözete			
97.	Származékos ügyletek negatív értékelési különbözete			
98.	G. Passzív időbeli elhatárolások (99.-101. sorok)	74.796	76.461	102%
99.	Bevételek passzív időbeli elhatárolása			
100.	Költségek, ráfordítások passzív időbeli elhatárolása	74.796	76.461	102%
101.	Halasztott bevételek			
102.	FORRÁSOK (PASSZÍVÁK) ÖSSZESEN (57.+68.+72.+98. sor)	1.612.732	1.704.816	106%

PK4. Eredménykimutatás összköltség-eljárással " A " változat:

adatok eFt-ban

Tétel- szám	A tétel megnevezése	2011. I.-III. negyedév	2012. I.-III. negyedév	Változás 2012/2011
a	b	c	d	e
01.	Belföldi értékesítés nettó árbevétele	1.220.680	1.243.113	102%
02.	Export értékesítés nettó árbevétele	140.405	128.327	91%
I.	Értékesítés nettó árbevétele (01.+02.)	1.361.085	1.371.440	101%
03.	Saját előállítású készletek állományváltozása	-15.858	12.110	-76%
04.	Saját előállítású eszközök aktivált értéke			
II.	Aktivált saját teljesítmények értéke (+03.+04.)	-15.858	12.110	-76%
III.	Egyéb bevételek	17.893	16.267	91%
	III. sorból: visszaírt értékvesztés			
05.	Anyagköltség	751.878	813.197	108%
06.	Igénybe vett szolgáltatások értéke	110.966	126.733	114%
07.	Egyéb szolgáltatások értéke	4.707	2.929	62%
08.	Eladott áruk beszerzési értéke	10.739	11.488	107%
09.	Eladott (közvetített) szolgáltatások értéke			
IV.	Anyagjellegű ráfordítások (05.+06.+07.+08.+09.)	878.290	954.347	109%
10.	Béreköltség	236.498	255.184	108%
11.	Személyi jellegű egyéb kifizetések	20.635	17.901	87%
12.	Bérfeladások	70.802	71.129	100%
V.	Személyi jellegű ráfordítások (09.+10.+11.)	327.935	344.214	105%
VI.	Értékcsökkenési leírás	49.299	53.939	109%
VII.	Egyéb ráfordítások	25.705	17.957	70%
	VII. sorból értékvesztés			
A.	ÜZEMI (ÜZLETI) TEVÉKENYSÉG EREDMÉNYE (I.+II.+III.-IV.-V.-VI.-VII.)	81.891	29.360	36%
13.	Kapott osztalék és részesedés			
	13. sorból: kapcsolt vállalkozástól kapott			
14.	Részesedések értékesítésének árfolyamnyeresége			
	14. sorból: kapcsolt vállalkozástól kapott			
15.	Befektetett pénzügyi eszközök kamatai, árfolyamnyeresége			
	15. sorból: kapcsolt vállalkozástól kapott			
16.	Egyéb kapott (járó) kamatok és kamatjellegű bevételek	3.933	2.485	63%
	16. sorból: kapcsolt vállalkozástól kapott			
17.	Pénzügyi műveletek egyéb bevételei	17.267	11.483	67%
	17. sorból: értékelési különbözet			
VIII.	Pénzügyi műveletek bevételei (13.+14.+15.+16.+17.)	21.200	13.968	66%
18.	Befektetett pénzügyi eszközök árfolyamvesztesége			
	18. sorból: kapcsolt vállalkozásnak adott			
19.	Fizetendő kamatok és kamatjellegű ráfordítások	9.689	10.304	106%
	19. sorból: kapcsolt vállalkozásnak adott			
20.	Részesedések, értékpapírok, bankbetétek értékvesztése	9.800		

21.	Pénzügyi műveletek egyéb ráfordításai	6.692	14.991	224%
	21. sorból: értékelési különbözet			
IX.	Pénzügyi műveletek ráfordításai (18.+19.+20.+21.)	26.181	25.295	97%
B.	PÉNZÜGYI MŰVELETEK EREDMÉNYE (VIII.-IX.)	-4.981	-11.327	227%
C.	SZOKÁSOS VÁLLALKOZÁSI EREDMÉNY (+A+B)	76.910	18.033	23%
X.	Rendkívüli bevételek	0	0	
XI.	Rendkívüli ráfordítások	778	0	
D.	RENDKÍVÜLI EREDMÉNY (X.-XI.)	-778	0	
E.	ADÓZÁS ELŐTTI EREDMÉNY (+C.+D.)	76.132	18.033	24%
XII.	Adófizetési kötelezettség		902	
F.	ADÓZOTT EREDMÉNY (+E.-XII.)	76.132	17.132	23%
22.	Eredménytartalék igénybevétele osztalékra, részesedésre			
23.	Jóváhagyott osztalék és részesedés			
G.	MÉRLEG SZERINTI EREDMÉNY (+F.+22.-23.)	76.132	17.132	23%

PK6. Mérlegen kívüli jelentősebb tételek:

Nemleges

A részvénystruktúrához, a tulajdonosi körhöz kapcsolódó adatlapok

RS1. Tulajdonosi struktúra, a részesedés mértéke:

Tulajdonosi kör megnevezése	Teljes alaptőke					
	Időszak elején			Időszak végén		
	% ²	% ³	Db	% ²	% ³	Db
Belföldi intézményi/társaság	61,91%	61,91%	312 711	61,91%	61,91%	312 711
Külföldi intézményi/társaság	37,89%	37,89%	191 425	37,89%	37,89%	191 425
Belföldi magánszem.	0,00%	0,00%	3	0,00%	0,00%	3
Külföldi magánszem.	---	---	---	---	---	---
Munkavállalók, vezető tisztségviselők	0,20%	0,20%	1 000	0,20%	0,20%	1 000
Saját tulajdon	---	---	---	---	---	---
Államháztartás részét képező tulajdonos	---	---	---	---	---	---
Nemzetközi fejleszt. Intézmények	---	---	---	---	---	---
Egyéb	0,00%	0,00%	11	0,00%	0,00%	11
Összesen	100,00%	100,00%	505 150	100,00%	100,00%	505 150

%² Tulajdoni hányad

%³ Szavazati arány

RS2. Saját tulajdonban lévő részvények (db) alakulása a tárgyévben:

január 1.	június 30.
---	---

RS3/1. Az 5 %-nál nagyobb Tulajdonosok felsorolása, bemutatása (az időszak végén) a bevezetett sorozatra vonatkozóan:

Név	Nemzetiség	Tevékenység	Mennyiség (db)	Részesedés (%)	Szavazati jog %	Megj.
Britton Capital & Consulting Kft.	B	T	312 709	61,91%	61,91%	
Britton Interinvest LLC	K	T	149 425	29,58%	29,58%	
Deutsche Balaton AG.	K	T	42 000	8,31%	8,31%	

RS3/2. Az 5 %-nál nagyobb Tulajdonosok felsorolása, bemutatása (az időszak végén) a teljes alaptökére vonatkozóan:

Név	Nemzetiség	Tevékenység	Mennyiség (db)	Részesedés (%)	Szavazati jog %	Megj.
Britton Capital & Consulting Kft.	B	T	312 709	61,91%	61,91%	
Britton Interinvest LLC	K	T	149 425	29,58%	29,58%	
Deutsche Balaton AG.	K	T	42 000	8,31%	8,31%	

A Társaság szervezetéhez, működéséhez kapcsolódó adatlapok

TSZ1. Teljes munkaidőben foglalkoztatottak számának alakulása (fő):

Bázis időszak vége	Tárgyév eleje	Tárgyidőszak vége
103	103	102

TSZ2. Vezető állású személyek, és a Kibocsátó működését befolyásoló (stratégiai) alkalmazottak

Jelleg	Név	Beosztás	Megbízás kezdete	Megbízás vége	Saját részvény tulajdon, (db)
IT (Elnök)	Kerék Csaba		2010.04.20	határozatlan	0
IT	Dr. Maczinkó István		2010.04.20	határozatlan	0
IT	Holbusz Ákos		2010.04.20	határozatlan	0

FB (Elnök)	Kiszner István		2010.04.20	2015.04.20	0
FB	Mayer Zoltán		2012.04.23	2015.04.20	0
FB	Németh László Ákos		2010.04.20	2015.04.20	0
SP	Tóth Gábor	ügyvezető igazgató	2009.04.30	2014.04.30	1 000

A jelentés közzétételére 2012. november 27-én kerül sor a következő közzétételi helyeken: a Budapesti Értéktőzsde, illetve a Kartonpack Nyrt. honlapja és PSZÁF által üzemeltetett közzétételi honlap. (www.bet.hu, www.kartonpack.hu, www.kozzetetelek.hu). A jelentés ettől a naptól kezdve megtekinthető a Társaság székhelyén (4030 Debrecen, Galamb u. 11.).


A Kartonpack Dobozipari Nyilvánosan Működő Részvénytársaság kijelenti, hogy a Társaság 2012. I.-III. negyedéves jelentésében szereplő adatok a valóságnak megfelelnek és a jelentés nem hallgat el olyan tény, amely a társaság megítélése szempontjából jelentőséggel bír. A jelentés tartalmáért a Társaság felelősséget vállal.

A Társaság kijelenti, hogy teljes felelősséget vállal arra, hogy a nyilvánosságra hozott 2012. I.-III. negyedévi jelentés, a tényleges helyzet megállapításához szükséges bizonylatokat, adatokat, információkat teljes körűen tartalmazza és a vonatkozó magyar jogszabályi előírások szerint valós tartalommal került összeállításra.

A Kartonpack Dobozipari Nyilvánosan Működő Részvénytársaság felelősséget vállal annak a bizonyított kárnak a megtérítéséért is, amelyet a rendszeres és rendkívüli tájékoztatás elmaradásával, illetve félrevezető tartalmával esetlegesen okozott.

Debrecen, 2012. november 27.

**KARTONPACK DOBOZIPARI
NYILVÁNOSAN MŰKÖDŐ
RÉSZVÉNYTÁRSASÁG**



Tóth Gábor
ügyvezető igazgató