








A Kartonpack Dobozipari Nyilvánosan Működő Részvénytársaság 2012. első negyedévének jelentése

A Kartonpack Dobozipari Nyilvánosan Működő Részvénytársaság a magyar számviteli szabályoknak megfelelően készítette el a 2012. év első negyedévének gazdálkodási adatait tartalmazó mérlegét ("A" változat) és eredménykimutatását (összköltség-eljárással "A" változat). A jelentésben közölt adatok nem auditált beszámolón alapulnak.







Üzleti jelentés /2012. első negyedév/

Az alábbiakban először magyarázatot adunk a tárgyidőszak adatainak a bázisidőszak azonos adataihoz viszonyított jelentősebb eltéréseire.

1) MÉRLEG "A" változat

-  A beruházásokra adott előleg és a pénzeszközök bázisidőszakitól eltérő értéke a Kartonpack Nyrt. Bobst univerzális hajtogató- és ragasztógép accubraille modulral vásárlásával összefüggésben változott.
-  A követeléseken belül a vevő állomány a bázisidőszakinak 161 %-a, amely az előző év utolsó negyedévéhez képest magasabb árbevétel eredményező első negyedév következménye.
-  A hosszú lejáratú kötelezettségek értéke a KBA RAPIDA 105U-5+L ALV CX típusú ofszet ívnyomógép és a BOBST EXPERFOLD 80 A-2 Universal típusú hajtogató-ragasztó gép pénzügyi lízingjéből adódik.
-  A kötelezettségek közül a szállítók állománya 35%-kal alacsonyabb a bázisnál.
-  A mérlegfőösszeg 1 %-kal nőtt.

2) EREDMÉNYKIMUTATÁS összköltség-eljárással "A" változat

-  Az értékesítés nettó árbevétele 1 %-kal több mint a bázisidőszakban.
-  Az anyagjellegű ráfordítások összege 342.484 eFt, amely 15 %-kal magasabb, mint a 2011. első negyedévében.
-  A személyi jellegű ráfordítások összege 14 %-kal emelkedett a bázisidőszakhoz képest.
-  Az értékcsökkenési leírás a bázisidőszakival közel megegyező.
-  Az üzemi tevékenység eredménye 18.674 eFt, amely 74 %-os csökkenés.
-  A 2012. első negyedévének mérleg szerinti eredménye 16.244 eFt.

A Kartonpack Nyrt. 2012. I. negyedéves beszámolójának értékelése:

2012. első három hónapjában a mérleg szerinti eredmény 16.244 eFt volt. Az üzemi tevékenység eredménye 18.674 eFt, amely 33.761 eFt-tal alacsonyabb, mint az előző évben, a pénzügyi eredmény 1.700 eFt veszteség, rendkívüli pedig nincs. Az adózás előtti eredmény 16.974 eFt.

Az üzemi eredményt a belföldi értékesítés 22.202 eFt-os, 5,2 %-os növekedésével és az export (közösségen belüli és kívüli értékesítés) 15.775 eFt-os, 28,4 %-os csökkenése mellett, az anyagjellegű ráfordítások 14,9 %-os és a személyi jellegű ráfordítások 14,1 %-os növekedésével érte el a Társaság.

Az Nyrt. a 16.974 eFt adózás előtti eredményét 1.179.120 eFt induló saját tőkével, átlagosan 626.558 eFt forgóeszköz-állomány és átlagosan 993.371 eFt értékű befektetett eszköz működtetésével érte el. A befektetett eszközök állománya 71.159 eFt-tal nőtt, míg a forgóeszközök állománya 47.246 eFt-tal csökkent, a saját tőke pedig a mérleg szerinti eredménnyel nőtt. 2012. első negyedév végén a cég az immateriális javakat és a tárgyi eszközöket az ingatlanok kivételével nyilvántartás szerinti értéken mutatta ki, értékhelyesbítést az ingatlanok esetében hitelesített értékbecslés alapján még 2011. december 31-én, 174.000 eFt értékben hajtott végre.

Az eredménykimutatás elemzése:
BEVÉTELEK:
Eredménykimutatás összköltség-eljárással „A”, változat

adatok eFt-ban

Tétel-szám	A tétel megnevezése	2011. év I.-III. hó	2012. év I.-III. hó	Változás	Változás %
a	b	c	d	e	f
01.	Belföldi értékesítés nettó árbevétele	425 035	447 237	22 202	5,2%
02.	Export értékesítés nettó árbevétele	55 468	39 693	-15 775	-28,4%
I.	Értékesítés nettó árbevétele (01.+02.)	480 503	486 930	6 427	1,3%
II.	Aktivált saját teljesítmények értéke (+03.+04.)	-20 464	8 826	29 290	
III.	Egyéb bevételek	17 004	8 436	-8 568	
	Összesen:(I.+II.+III.)	477 043	504 192	27 149	5,7%
VIII.	Pénzügyi műveletek bevételei (13.+14.+15.+16.+17.)	5 976	5 762	-214	-3,6%
X.	Rendkívüli bevételek	0	0	0	
	Összesen:(I.+II.+III.+VIII.+X.)	483 019	509 954	26 935	5,6%
	Összesen:(I.+III.+VIII.+X.) (Akt. saját telj. nélkül)	503 483	501 128	-2 355	-0,5%

A cég összköltség „A” változat szerint készítette el az eredménykimutatását. A fő tevékenység összes bevétele 504.192 eFt. Ebből 447.237 eFt a belföldi értékesítés nettó árbevétele és 39.693 eFt az export értékesítés (közösségen belüli és kívüli értékesítés), és 8.826 az aktivált saját teljesítmény értéke.

Tehát az értékesítés 88,7 %-a a belföldi értékesítésből származik. Az értékesítés nettó árbevétele 1,3 %-kal nőtt, ezen belül a belföldi értékesítés 5,2 %-kal nőtt, míg a közösségen belüli értékesítés 28,4 %-kal csökkent. Az egyéb bevételek összege 8.436 eFt.

Ezen kívül a pénzügyi műveletek bevétele 5.762 eFt, míg rendkívüli bevétel nem volt.

A saját teljesítmények aktivált értéke 8.826 eFt, amely a saját termelésű készletek állományának változásából adódik, amely 2011. év végén 42.828 eFt, 2012. március 31-én pedig 51.654 eFt volt.

Az összes bevétel (az aktivált saját előállítású készletek állományváltozása nélkül) 501.128 eFt, ez 2.355 eFt-tal, azaz 0,5 %-kal kevesebb, mint 2011. év hasonló időszakában.

A bevételszerkezet alakulása: fő tevékenységből 98,9 %, a pénzügyi műveletekből 1,1 % származott.

KÖLTSÉGEK és RÁFORDÍTÁSOK:

Eredménykimutatás összköltség-eljárással " A " változat

adatok eFt-ban

Tétel-szám	A tétel megnevezése	2011. év I.-III. hó	2012. év I.-III. hó	Változás	Változás %
a	b	c	d	e	f
05.	Anyagköltség	257 049	293 856	36 807	14,3%
06.	Igénybe vett szolgáltatások értéke	36 725	43 880	7 155	19,5%
07.	Egyéb szolgáltatások értéke	1 072	1 057	-15	-1,4%
08.	Eladott áruk beszerzési értéke	3 189	3 691	502	15,7%
09.	Eladott (közvetített) szolgáltatások értéke				
IV.	Anyagjellegű ráfordítások (05.+06.+07.+08.+09.)	298 035	342 484	44 449	14,9%
10.	Béreköltség	74 484	87 530	13 046	17,5%
11.	Személyi jellegű egyéb kifizetések	7 463	6 658	-805	-10,8%
12.	Bérfelrakások	22 644	25 186	2 542	11,2%
V.	Személyi jellegű ráfordítások (09.+10.+11.)	104 591	119 374	14 783	14,1%
VI.	Értékcsökkenési leírás	15 783	16 784	1 001	6,3%
VII.	Egyéb ráfordítások	6 199	6 876	677	10,9%
	Fő tevékenység össz. Ráfordítása (IV.+V.+VI.+VII.)	424 608	485 518	60 910	14,3%
IX.	Pénzügyi műveletek ráfordításai (18.+19.+20.+21.)	6 627	7 462	835	12,6%
XI.	Rendkívüli ráfordítások	0	0	0	

A cég összes fő tevékenységgel összefüggő ráfordítása 485.518 eFt volt. Ebből 342.484 eFt a anyagjellegű ráfordítások, 119.374 eFt a személyi jellegű ráfordítások, 16.784 eFt az értékcsökkenési leírás, 6.876 eFt az egyéb ráfordítások összege.

Az anyagjellegű ráfordítások 293.856 eFt anyagköltségből, 43.880 eFt értékű igénybe vett szolgáltatásból, 1.057 eFt egyéb szolgáltatások és 3.691 eFt eladott áruk beszerzési értékéből tevődik össze.

A személyi jellegű ráfordítások 87.530 eFt béreköltségből, 6.658 eFt személyi jellegű egyéb kifizetésekből és 25.186 eFt bérfelrakásokból adódik össze. A személyi jellegű ráfordítások a bázisévhez képest 14.783 eFt-tal, azaz 14,1 %-kal nőttek.

A pénzügyi műveletek ráfordítása 7.462 eFt, míg a rendkívüli ráfordítás nem volt.

Az összes ráfordítás 98,5 %-a a fő tevékenységgel összefüggő ráfordítás, míg a pénzügyi műveletek ráfordításai 1,5 %-ot tesz ki.

A mérleg elemzése:**A vagyoni helyzet alakulása****Mérleg Eszközök (Aktívák)**

adatok eFt-ban

Sor-szám	A tétel megnevezése	2011.12.31	2012.03.31	Változás	Változás %
a	b	c	d	e	f
01.	A. Befektetett eszközök (02.+10.+18. sor)	957 791	1 028 950	71 159	7,4%
02.	I. IMMATERIÁLIS JAVAK (03.-09. sorok)	454	375	-79	-17,4%
10.	II. TÁRGYI ESZKÖZÖK (11.-17. sorok)	948 874	1 020 112	71 238	7,5%
18.	III. BEFEKTETETT PÉNZÜGYI ESZKÖZÖK (19.-26. sorok)	8 463	8 463	0	0,0%
27.	B. Forgóeszközök (28.+35.+43.+49. sor)	650 181	602 935	-47 246	-7,3%
28.	I. KÉSZLETEK (29.-34. sorok)	222 792	210 438	-12 354	-5,5%
35.	II. KÖVETELÉSEK (36.-42. sorok)	179 303	287 516	108 213	60,4%
43.	III. ÉRTÉKPAPÍROK (44.-48. sorok)	0	0	0	
49.	IV. PÉNZESZKÖZÖK (50.-51. sorok)	248 086	104 981	-143 105	-57,7%

A cég vagyona nagyjából befektetett eszközökből, kisebb részt forgóeszközökből áll. Az eszközstruktúrán belül a befektetett eszközök aránya 59,8 %, a forgóeszközök aránya pedig 40,2 %.

Mérleg Források (passzívák)

adatok eFt-ban

Sor-szám	A tétel megnevezése	2011.12.31	2012.03.31	Változás	Változás %
a	b	c	d	e	f
57.	D. Saját tőke (58.+61.+62.+63.+64.+67. sor)	1 179 120	1 195 365	16 245	1,4%
58.	I. JEGYZETT TŐKE	101 030	101 030	0	0,0%
59.	58. sorból: visszavásárolt tulajdonosi részesedés névértéken				
60.	II. JEGYZETT, DE MÉG BE NEM FIZ. TŐKE (-)				
61.	III. TŐKETARTALÉK	18 171	18 171	0	0,0%
62.	IV. EREDMÉNYTARTALÉK	832 540	885 920	53 380	6,4%
63.	V. LEKÖTÖTT TARTALÉK				
64.	VI. ÉRTÉKELÉSI TARTALÉK	174 000	174 000	0	0,0%
65.	Értékhelyesbítés értékelési tartaléka	174 000	174 000	0	0,0%
66.	Valós értékelés értékelési tartaléka				
67.	VII. MÉRLEG SZERINTI EREDMÉNY	53 379	16 244	-37 135	-69,6%
72.	F. Kötelezettségek (73.+77.+86. sor)	358 816	367 190	8 374	2,3%
73.	I. HÁTRASOROLT KÖTELEZETTSÉGEK (74.-76. sorok)	0	0	0	

77.	II. HOSSZÚ LEJÁRATÚ KÖTELEZETTSÉGEK (78.-85. sorok)	82 644	72 168	-10 476	-12,7%
86.	III. RÖVID LEJÁRATÚ KÖTELEZETTSÉGEK (87. és 89.-97. sorok)	276 172	295 022	18 850	6,8%

A saját tőke összes forráshoz viszonyított aránya, azaz a tőkeerősség vagy tőke ellátottság 73 %.

$$\text{Tőkeerősség (Tőke ellátottság)} = \frac{\text{Saját tőke}}{\text{Mérlegfőösszeg (Összes forrás)}}$$

MÉRLEG

adatok eFt-ban

Sor- szám	A tétel megnevezése	Bázis időszak	Tárgy időszak
a	b	c	d
57.	D. Saját tőke (58.+61.+62.+63.+64.+67. sor)	1 179 120	1 195 365
102.	FORRÁSOK (PASSZÍVÁK) ÖSSZESEN (57.+68.+72.+98. sor)	1 612 732	1 635 376
	Tőke ellátottság 57./102.	0,73	0,73

Az eladósodás mértéke 31 %.

$$\text{Eladósodottság} = \frac{\text{Összes kötelezettség}}{\text{Saját tőke}}$$

MÉRLEG

adatok eFt-ban

Sor- szám	A tétel megnevezése	Bázis időszak	Tárgy időszak
a	b	c	d
72.	F. Kötelezettségek (73.+77.+86. sor)	358 816	367 190
57.	D. Saját tőke (58.+61.+62.+63.+64.+67. sor)	1 179 120	1 195 365
	Eladósodottság 66./53.	0,30	0,31

A saját tőke idegen tőkéhez viszonyított aránya változatlan, értéke 2,72.

$$3. \text{ Saját tőke aránya} = \frac{\text{Saját tőke}}{\text{Idegen tőke}}$$

MÉRLEG

adatok eFt-ban

Sor- szám	A tétel megnevezése	Bázis időszak	Tárgy időszak
a	b	c	d
57.	D. Saját tőke (58.+61.+62.+63.+64.+67. sor)	1 179 120	1 195 365
	Idegen tőke	433 612	440 011
	Saját tőke aránya 57./Idegen tőke.	2,72	2,72

Az idegen tőke saját tőkéhez viszonyított aránya 0,37.

A befektetett eszközök fedezettsége 1,16 amely a saját tőke és a befektetett eszközök aránya.

$$\text{Befektetett eszközök fedezettsége} = \frac{\text{Működő tőke}}{\text{Befektetett eszközök}}$$

MÉRLEG

adatok eFt-ban

Sor- szám	A tétel megnevezése	Bázis időszak	Tárgy időszak
a	b	c	d
57.	D. Saját tőke (58.+61.+62.+63.+64.+67. sor)	1 179 120	1 195 365
01.	A. Befektetett eszközök (02.+10.+18. sor)	957 791	1 028 950
	Befektetett eszközök fedezettsége 57./01.	1,23	1,16

A saját tőke jegyzett tőke aránya 11,95.

A pénzügyi helyzet

Mérleg Eszközök (Aktívák)

adatok eFt-ban

Sor- szám	A tétel megnevezése	2011.12.31	2012.03.31	Változás	Változás %
a	b	c	d	e	f
27.	B. Forgóeszközök (28.+35.+43.+49. sor)	650 181	602 935	-47 246	-7,3%
28.	I. KÉSZLETEK (29.-34. sorok)	222 792	210 438	-12 354	-5,5%
35.	II. KÖVETELÉSEK (36.-42. sorok)	179 303	287 516	108 213	60,4%
43.	III. ÉRTÉKPAPÍROK (44.-48. sorok)	0	0	0	
49.	IV. PÉNZESZKÖZÖK (50.-51. sorok)	248 086	104 981	-143 105	-57,7%

Mérleg Források (passzívák)

adatok eFt-ban

Sor-szám	A tétel megnevezése	2011.12.31	2012.03.31	Változás	Változás %
a	b	c	d	e	f
72.	F. Kötelezettségek (73.+77.+86. sor)	358 816	367 190	8 374	2,3%
73.	I. HÁTRASOROLT KÖTELEZETTSÉGEK (74.-76. sorok)	0	0	0	
77.	II. HOSSZÚ LEJÁRATÚ KÖTELEZETTSÉGEK (78.-85. sorok)	82 644	72 168	-10 476	-12,7%
86.	III. RÖVID LEJÁRATÚ KÖTELEZETTSÉGEK (87. és 89.-97. sorok)	276 172	295 022	18 850	6,8%

$$\text{Likviditási mutató I.} = \frac{\text{Likvid pénzeszközök}}{\text{Rövid lejáratú kötelezettségek}}$$

MÉRLEG

adatok eFt-ban

Sor-szám	A tétel megnevezése	Bázis időszak	Tárgy időszak
a	b	c	d
49.	IV. PÉNZESZKÖZÖK (50.-51. sorok)	248 086	104 981
86.	III. RÖVID LEJÁRATÚ KÖTELEZETTSÉGEK (87. és 89.-97. sorok)	276 172	295 022
	Likviditási mutató I. 49./86.	0,90	0,36

$$\text{Likviditási gyorsráta (Likviditási mutató II.)} = \frac{\text{Pénzeszközök, követelések, értékpapírok}}{\text{Rövid lejáratú kötelezettségek}}$$

MÉRLEG

adatok eFt-ban

Sor-szám	A tétel megnevezése	Bázis időszak	Tárgy időszak
a	b	c	d
35.	II. KÖVETELÉSEK (36.-42. sorok)	179 303	287 516
43.	III. ÉRTÉKPAPÍROK (44.-48. sorok)	0	0
49.	IV. PÉNZESZKÖZÖK (50.-51. sorok)	248 086	104 981
	35.+43.+49.	427 389	392 497
86.	III. RÖVID LEJÁRATÚ KÖTELEZETTSÉGEK (87. és 89.-97. sorok)	276 172	295 022
	Likviditási mutató II. (35.+43.+49.)/86.	1,55	1,33

$$\text{Likviditási mutató III.} = \frac{\text{Forgóeszközök}}{\text{Rövid lejáratú kötelezettségek}}$$

MÉRLEG

adatok eFt-ban

Sor-szám	A tétel megnevezése	Bázis időszak	Tárgy időszak
a	b	c	d
27.	B. Forgóeszközök (28.+35.+43.+49. sor)	650 181	602 935
86.	III. RÖVID LEJÁRATÚ KÖTELEZETTSÉGEK (87. és 89.-97. sorok)	276 172	295 022
	Likviditási mutató III. 27./86.	2,35	2,04

Az Nyrt. pénzeszközei a rövid lejáratú kötelezettségek 0,36-szeresét, pénzeszközei a követelésekkel és az értékpapírokkal a rövid lejáratú kötelezettségek 1,33-szörösét fedezik. A forgóeszköz-állomány pedig a rövid lejáratú kötelezettségek több mint 2-szeresét fedezi. Ebből következik, hogy pénzügyi helyzet jó, likviditási problémák nincsenek, a cég fizetőképes.

A 2012. március 31-i vevő és szállító állomány egymáshoz viszonyított aránya 6,37.

A hatékonyság, jövedelmezőség:

Az élőmunka hatékonysága: A nettó árbevétel a létszámra vetítve 5.020 eFt/fő, azaz minden dolgozóra 5.020 eFt árbevétel esik. A nettó árbevétel és a bérköltség aránya 5,6.

A szokásos vállalkozási eredmény 16.974 eFt. A jegyzett tőke jövedelmezősége 16,1 %. Az üzemi eredmény a nettó árbevétel 3,84 %-a.

Az értékesítés költségsszintje 89,01 %-ról 96,3 %-ra változott.

A mérleg fordulónapja óta a Kartonpack Nyrt. gazdálkodása szempontjából lényeges változás nem történt. Kutatás és kísérleti fejlesztés nem folyik a részvénytársaságnál. A telephely 4030 Debrecen, Galamb utca 11. szám alatt található.

A foglalkoztatottak létszáma:

Foglalkoztatottak létszáma	
2012. január 01.	2012. március 31.
108	109

A foglalkoztatottak száma 2012. üzleti évben eddig 1 fővel nőtt.

Foglalkoztatottak átlagos statisztikai létszáma és bérköltsége 2012. I. negyedévben		
Megnevezés	Átlagos első negyedéves statisztikai létszám, fő	Bérköltség, eFt
Teljes munkaidős	104	87 530

Pénzügyi kimutatáshoz kapcsolódó adatlapok

PK1. Általános információk a pénzügyi adatokra vonatkozóan:

	Igen	Nem		
Auditált	<input type="text" value="---"/>	<input type="text" value="Nem"/>		
Konzolidált	<input type="text" value="---"/>	<input type="text" value="Nem"/>		
Számviteli elvek	Magyar <input type="text" value="Magyar"/>	IFRS <input type="text" value="---"/>	Egyéb <input type="text" value="---"/>	

PK2. Konzolidációs körbe bevont társaságok:

A Kartonpack Nyrt. a befektetett pénzügyi eszközök mérlegtételei között a Novoprint Zrt.-t és az I-VEST Kft.-t piaci értéken 0 Ft, azaz nulla Ft összegben tarja nyilván. A Kartonpack Nyrt. mind a kettő gazdasági társaságban 50 %-nál nagyobb tulajdonosi hányadot birtokol. Ennek ellenére mivel a Kartonpack Nyrt. a Felügyelet határozatával is alátámasztva, sem a Novoprint Zrt., sem a I-VEST Kft. tekintetében nem rendelkezik (rendelkezett) az ellenőrzés képességével, így azok az IAS 27 standard 4. pontjának előírásai alapján nem tekinthetők a Társaság leányvállalatainak, tehát nem kell összevont (konzolidált) beszámolót készíteni.

PK3. MÉRLEG "A" változat:

Eszközök (aktívák)

adatok eFt-ban

Sor-szám	A tétel megnevezése	2011.12.31	2012.03.31	2012/2011 %
a	b	c	d	e
01.	A. Befektetett eszközök (02.+10.+18. sor)	957 791	1 028 950	107%
02.	I. IMMATERIÁLIS JAVAK (03.-09. sorok)	454	375	83%
03.	Alapítás-átszervezés aktivált értéke			
04.	Kísérleti fejlesztés aktivált értéke			
05.	Vagyoni értékű jogok			
06.	Szellemi termékek	454	375	83%
07.	Üzleti vagy cégérték			
08.	Immateriális javakra adott előleg			
09.	Immateriális javak érték helyesbítése			

10.	II. TÁRGYI ESZKÖZÖK (11.-17. sorok)	948 874	1 020 112	108%
11.	Ingatlanok és a kapcsolódó vagyoni értékű jogok	96 130	95 423	99%
12.	Műszaki berendezések, gépek, járművek	438 141	422 771	96%
13.	Egyéb berendezések, felszerelések, járművek	9 177	8 978	98%
14.	Tenyészállatok			
15.	Beruházások, felújítások	231 426	231 426	100%
16.	Beruházásokra adott előlegek		87 514	
17.	Tárgyi eszközök értékhelyesbítése	174 000	174 000	100%
18.	III. BEFEKTETETT PÉNZÜGYI ESZKÖZÖK (19.-26. sorok)	8 463	8 463	100%
19.	Tartós részesedés kapcsolt vállalkozásban			
20.	Tartósan adott kölcsön kapcsolt vállalkozásban			
21.	Egyéb tartós részesedés	1 463	1 463	100%
22.	Tartósan adott kölcsön egyéb részesedési viszonyban álló vállalkozásban			
23.	Egyéb tartósan adott kölcsön	7 000	7 000	100%
24.	Tartós hitelviszonyt megtestesítő értékpapír			
25.	Befektetett pénzügyi eszközök értékhelyesbítése			
26.	Befektetett pénzügyi eszközök értékelési különbözete			
27.	B. Forgóeszközök (28.+35.+43.+49. sor)	650 181	602 935	93%
28.	I. KÉSZLETEK (29.-34. sorok)	222 792	210 438	94%
29.	Anyagok	178 535	156 952	88%
30.	Befejezetlen termelés és félkész termékek	15 830	38 839	245%
31.	Növendék-, hízó- és egyéb állatok			
32.	Késztermékek	26 998	12 815	47%
33.	Áruk	1 429	1 832	128%
34.	Készletekre adott előlegek			
35.	II. KÖVETELÉSEK (36.-42. sorok)	179 303	287 516	160%
36.	Követelések áruszállításból és szolgáltatásokból (vevők)	169 137	271 804	161%
37.	Követelések kapcsolt vállalkozással szemben	317	317	100%
38.	Követelések egyéb részesedési viszonyban lévő vállalkozással szemben			
39.	Váltókövetelések			
40.	Egyéb követelések	9 849	15 395	156%
41.	Követelések értékelési különbözete			
42.	Származékos ügyletek pozitív értékelési különbözete			
43.	III. ÉRTÉKPAPÍROK (44.-48. sorok)	0	0	
44.	Részesedés kapcsolt vállalkozásban			
45.	Egyéb részesedés			
46.	Saját részvények, saját üzletrészek			
47.	Forgatási célú hitelviszonyt megtestesítő értékpapír			
48.	Értékpapírok értékelési különbözete			

49.	IV. PÉNZESZKÖZÖK (50.-51. sorok)	248 086	104 981	42%
50.	Pénztár, csekkek	843	2 468	293%
51.	Bankbetétek	247 243	102 513	41%
52.	C. Aktív időbeli elhatárolások (53.-55. sorok)	4 760	3 491	73%
53.	Bevételek aktív időbeli elhatárolása	329	0	0%
54.	Költségek, ráfordítások aktív időbeli elhatárolása	4 431	3 491	79%
55.	Halasztott ráfordítások			
56.	ESZKÖZÖK (AKTÍVÁK) ÖSSZESEN (01.+27.+52. sor)	1 612 732	1 635 376	101%

Források (passzívák)

adatok eFt-ban

Sor- szám	A tétel megnevezése	2011.12.31	2012.03.31	2012/2011 %
a	b	c	d	e
57.	D. Saját tőke (58.+61.+62.+63.+64.+67. sor)	1 179 120	1 195 365	101%
58.	I. JEGYZETT TŐKE	101 030	101 030	100%
59.	54. sorból: visszavásárolt tulajdonosi részesedés névértéken			
60.	II. JEGYZETT, DE MÉG BE NEM FIZ. TŐKE (-)			
61.	III. TŐKETARTALÉK	18 171	18 171	100%
62.	IV. EREDMÉNYTARTALÉK	832 540	885 920	106%
63.	V. LEKÖTÖTT TARTALÉK			
64.	VI. ÉRTÉKELÉSI TARTALÉK	174 000	174 000	100%
65.	Értékhelyesbítés értékelési tartaléka	174 000	174 000	100%
66.	Valós értékelés értékelési tartaléka			
67.	VII. MÉRLEG SZERINTI EREDMÉNY	53 379	16 244	30%
68.	E. Céltartalékok (69.-71. sorok)	0	0	
69.	Céltartalék a várható kötelezettségekre			
70.	Céltartalék a várható költségekre			
71.	Egyéb céltartalék			
72.	F. Kötelezettségek (73.+77.+86. sor)	358 816	367 190	102%
73.	I. HÁTRASOROLT KÖTELEZETTSÉGEK (74.-76. sorok)	0	0	
74.	Hátrasorolt kötelezettségek kapcsolt vállalkozással szemben			
75.	Hátrasorolt kötelezettségek egyéb részesedési viszonyban lévő vállalkozással szemben			
76.	Hátrasorolt kötelezettségek egyéb gazdálkodóval szemben			
77.	II. HOSSZÚ LEJÁRATÚ KÖTELEZETTSÉGEK (78.-85. sorok)	82 644	72 168	87%
78.	Hosszú lejáratra kapott kölcsönök			
79.	Átváltoztatható kötvények			

80.	Tartozások kötvénykibocsátásból			
81.	Beruházási és fejlesztési hitelek			
82.	Egyéb hosszú lejáratú hitelek			
83.	Tartós kötelezettségek kapcsolt vállalkozással szemben			
84.	Tartós kötelezettségek egyéb részesedési viszonyban lévő vállalkozással szemben			
85.	Egyéb hosszú lejáratú kötelezettségek	82 644	72 168	87%
86.	III. RÖVID LEJÁRATÚ KÖTELEZETTSÉGEK (87. és 89.-97. sorok)	276 172	295 022	107%
87.	Rövid lejáratú kölcsönök	133 518	133 518	100%
88.	87. sorból: az átváltoztatható kötvények			
89.	Rövid lejáratú hitelek			
90.	Vevőtől kapott előlegek			
91.	Kötelezettségek áruszállításból és szolgáltatásból (szállítók)	65 509	42 604	65%
92.	Váltótartozások			
93.	Rövid lejáratú kötelezettségek kapcsolt vállalkozással szemben	8 105	8 105	100%
94.	Rövid lejáratú kötelezettségek egyéb részesedési viszonyban lévő vállalkozással szemben	19 144	19 144	100%
95.	Egyéb rövid lejáratú kötelezettségek	49 896	91 651	184%
96.	Kötelezettségek értékelési különbözete			
97.	Származékos ügyletek negatív értékelési különbözete			
98.	G. Passzív időbeli elhatárolások (99.-101. sorok)	74 796	72 821	97%
99.	Bevételek passzív időbeli elhatárolása			
100.	Költségek, ráfordítások passzív időbeli elhatárolása	74 796	72 821	97%
101.	Halasztott bevételek			
102.	FORRÁSOK (PASSZÍVÁK) ÖSSZESEN (57.+68.+72.+98. sor)	1 612 732	1 635 376	101%

PK4. Eredménykimutatás összköltség-eljárással " A " változat:

Tétel-szám	A tétel megnevezése	adatok eFt-ban		
		2011. év I.-III. hó	2012. év I.-III. hó	2012/2011 %
a	b	c	d	e
01.	Belföldi értékesítés nettó árbevétele	425 035	447 237	105%
02.	Export értékesítés nettó árbevétele	55 468	39 693	72%
I.	Értékesítés nettó árbevétele (01.+02.)	480 503	486 930	101%
03.	Saját előállítású készletek állományváltozása	-20 464	8 826	
04.	Saját előállítású eszközök aktivált értéke			
II.	Aktivált saját teljesítmények értéke (+03.+04.)	-20 464	8 826	

III.	Egyéb bevételek	17 004	8 436	50%
	III. sorból: visszaírt értékvesztés			
05.	Anyagköltség	257 049	293 856	114%
06.	Igénybe vett szolgáltatások értéke	36 725	43 880	119%
07.	Egyéb szolgáltatások értéke	1 072	1 057	99%
08.	Eladott áruk beszerzési értéke	3 189	3 691	116%
09.	Eladott (közvetített) szolgáltatások értéke			
IV.	Anyagjellegű ráfordítások (05.+06.+07.+08.+09.)	298 035	342 484	115%
10.	Béreköltség	74 484	87 530	118%
11.	Személyi jellegű egyéb kifizetések	7 463	6 658	89%
12.	Bérbírlékok	22 644	25 186	111%
V.	Személyi jellegű ráfordítások (09.+10.+11.)	104 591	119 374	114%
VI.	Értékcsökkenési leírás	15 783	16 784	106%
VII.	Egyéb ráfordítások	6 199	6 876	111%
	VII. sorból értékvesztés			
A.	ÜZEMI (ÜZLETI) TEVÉKENYSÉG EREDMÉNYE (I.+II.+III.-IV.-V.-VI.-VII.)	52 435	18 674	36%
13.	Kapott osztalék és részesedés			
	13. sorból: kapcsolt vállalkozástól kapott			
14.	Részesedések értékesítésének árfolyamnyeresége			
	14. sorból: kapcsolt vállalkozástól kapott			
15.	Befektetett pénzügyi eszközök kamatai, árfolyamnyeresége			
	15. sorból: kapcsolt vállalkozástól kapott			
16.	Egyéb kapott (járó) kamatok és kamatjellegű bevételek	2 433	1 244	51%
	16. sorból: kapcsolt vállalkozástól kapott	155		
17.	Pénzügyi műveletek egyéb bevételei	3 543	4 518	128%
	17. sorból: értékelési különbözet			
VIII.	Pénzügyi műveletek bevételei (13.+14.+15.+16.+17.)	5 976	5 762	96%
18.	Befektetett pénzügyi eszközök árfolyamvesztesége			
	18. sorból: kapcsolt vállalkozásnak adott			
19.	Fizetendő kamatok és kamatjellegű ráfordítások	3 267	3 297	101%
	19. sorból: kapcsolt vállalkozásnak adott			
20.	Részesedések, értékpapírok, bankbetétek értékvesztése			
21.	Pénzügyi műveletek egyéb ráfordításai	3 360	4 165	124%
	21. sorból: értékelési különbözet			
IX.	Pénzügyi műveletek ráfordításai (18.+19.+20.+21.)	6 627	7 462	113%
B.	PÉNZÜGYI MŰVELETEK EREDMÉNYE (VIII.-IX.)	-651	-1 700	261%
C.	SZOKÁSOS VÁLLALKOZÁSI EREDMÉNY (+A+B)	51 784	16 974	33%
X.	Rendkívüli bevételek	0	0	

XI.	Rendkívüli ráfordítások	0	0	
D.	RENDKÍVÜLI EREDMÉNY (X.-XI.)	0	0	
E.	ADÓZÁS ELŐTTI EREDMÉNY (+C.+D.)	51 784	16 974	33%
XII.	Adófizetési kötelezettség	0	730	
F.	ADÓZOTT EREDMÉNY (+E.-XII.)	51 784	16 244	31%
22.	Eredménytartalék igénybevétele osztalékra, részesedésre			
23.	Jóváhagyott osztalék és részesedés			

G.	MÉRLEG SZERINTI EREDMÉNY (+F.+22.-23.)	51 784	16 244	31%
-----------	---	---------------	---------------	------------

PK6. Mérlegen kívüli jelentősebb tételek:

Nemleges

A részvénystruktúrához, a tulajdonosi körhöz kapcsolódó adatlapok

RS1. Tulajdonosi struktúra, a részesedés mértéke:

Tulajdonosi kör megnevezése	Teljes alaptőke					
	Időszak elején			Időszak végén		
	% ²	% ³	Db	% ²	% ³	Db
Belföldi intézményi/társaság	61,91%	61,91%	312 711	61,91%	61,91%	312 711
Külföldi intézményi/társaság	37,89%	37,89%	191 425	37,89%	37,89%	191 425
Belföldi magánszem.	0,00%	0,00%	3	0,00%	0,00%	3
Külföldi magánszem.	---	---	---	---	---	---
Munkavállalók, vezető tisztviselők	0,20%	0,20%	1 000	0,20%	0,20%	1 000
Saját tulajdon	---	---	---	---	---	---
Államháztartás részét képező tulajdonos	---	---	---	---	---	---
Nemzetközi fejleszt. Intézmények	---	---	---	---	---	---
Egyéb	0,00%	0,00%	11	0,00%	0,00%	11
Összesen	100,00%	100,00%	505 150	100,00%	100,00%	505 150

%² Tulajdoni hányad

%³ Szavazati arány

RS2. Saját tulajdonban lévő részvények (db) alakulása a tárgyévben:

január 1.	március 31.
---	---

RS3/1. Az 5 %-nál nagyobb Tulajdonosok felsorolása, bemutatása (az időszak végén) a bevezetett sorozatra vonatkozóan:

Név	Nemzetiség	Tevékenység	Mennyiség (db)	Részesedés (%)	Szavazati jog %	Megj.
Britton Capital & Consulting Kft.	B	T	312 709	61,91%	61,91%	
Britton Interinvest LLC	K	T	149 425	29,58%	29,58%	
Deutsche Balaton AG.	K	T	42 000	8,31%	8,31%	

RS3/2. Az 5 %-nál nagyobb Tulajdonosok felsorolása, bemutatása (az időszak végén) a teljes alaptőkére vonatkozóan:

Név	Nemzetiség	Tevékenység	Mennyiség (db)	Részesedés (%)	Szavazati jog %	Megj.
Britton Capital & Consulting Kft.	B	T	312 709	61,91%	61,91%	
Britton Interinvest LLC	K	T	149 425	29,58%	29,58%	
Deutsche Balaton AG.	K	T	42 000	8,31%	8,31%	

A Társaság szervezetéhez, működéséhez kapcsolódó adatlapok

TSZ1. Teljes munkaidőben foglalkoztatottak számának alakulása (fő):

Bázis időszak vége	Tárgyév eleje	Tárgyidőszak vége
108	108	109

TSZ2. Vezető állású személyek, és a Kibocsátó működését befolyásoló (stratégiai) alkalmazottak

Jelleg	Név	Beosztás	Megbízás kezdete	Megbízás vége	Saját részvény tulajdon, (db)
IT (Elnök)	Kerék Csaba		2009.04.20	határozatlan	0
IT	Dr. Maczinkó István		2006.10.25	határozatlan	0
IT	Holbusz Ákos		2005.04.06	határozatlan	0
FB (Elnök)	Kiszner István		2005.04.06	2015.04.20	0
FB	Majer Zoltán		2007.04.23	2015.04.20	0

FB	Németh László Ákos		2005.04.06	2015.04.20	0
SP	Tóth Gábor	ügyvezető igazgató	1993.01.01	határozatlan	1 000

A jelentés közzétételére 2012. május 25-én kerül sor a következő közzétételi helyeken: a Budapesti Értéktőzsde, illetve a Kartonpack Nyrt. honlapja és PSZÁF által üzemeltetett közzétételi honlap. (www.bet.hu, www.kartonpack.hu, www.kozzetetelek.hu). A jelentés ettől a naptól kezdve megtekinthető a Társaság székhelyén (4030 Debrecen, Galamb u. 11.).

A Kartonpack Doboziipari Nyilvánosan Működő Részvénytársaság kijelenti, hogy a Társaság 2012. első negyedéves jelentésében szereplő adatok a valóságnak megfelelnek és a jelentés nem hallgat el olyan tényt, amely a társaság megítélése szempontjából jelentőséggel bír. A jelentés tartalmáért a Társaság felelősséget vállal.

A Társaság kijelenti, hogy teljes felelősséget vállal arra, hogy a nyilvánosságra hozott 2012. első negyedévi jelentés, a tényleges helyzet megállapításához szükséges bizonylatokat, adatokat, információkat teljes körűen tartalmazza és a vonatkozó magyar jogszabályi előírások szerint valós tartalommal került összeállításra.

A Kartonpack Doboziipari Nyilvánosan Működő Részvénytársaság felelősséget vállal annak a bizonyított kárnak a megtérítéséért is, amelyet a rendszeres és rendkívüli tájékoztatás elmaradásával, illetve félrevezető tartalmával esetlegesen okozott.

Debrecen, 2012. május 25.

**KARTONPACK DOBOZIPARI
NYILVÁNOSAN MŰKÖDŐ
RÉSZVÉNYTÁRSASÁG**



Tóth Gábor
ügyvezető igazgató