



A Kartonpack Dobozipari Nyilvánosan Működő Részvénytársaság 2014. első három negyedévének jelentése







A Kartonpack Dobozipari Nyilvánosan Működő Részvénytársaság a magyar számviteli szabályoknak megfelelően készítette el a 2014. év első kilenc hónapjának gazdálkodási adatait tartalmazó mérlegét ("A" változat) és eredménykimutatását (összköltség-eljárással "A" változat). A jelentésben közölt adatok nem auditált beszámolón alapulnak.

Üzleti jelentés







/2014. I- III. negyedéves jelentése/

Az alábbiakban először magyarázatot adunk a tárgyidőszak adatainak a bázisidőszakok azonos adataihoz viszonyított jelentősebb eltéréseire.

1) MÉRLEG "A" változat

-  Műszaki gépek, berendezések soron a változás (10%) az üzembe helyezett BOBST NOVACUT 106E stancgép.
-  A bázisidőszakinál 18 %-kal alacsonyabb a készlet szeptember 30-án. Oka a 2013. év végi alapanyag beszerzés mértéke.
-  A követeléseken belül a vevő állomány a bázisidőszakinak 157 %-a, amely az előző év második negyedévéhez képest magasabb árbevétel eredményező negyedév következménye.
-  A hosszú lejáratú kötelezettségek értéke a BOBST EXPERFOLD 110 A-1 Universal típusú hajtogató-ragasztó gép és a BOBST NOVACUT 106E stancgép pénzügyi lízingjéből adódik.
-  A kötelezettségek közül a szállítók állománya 10 %-kal kevesebb a bázisnál, amelynek oka fizetési feltételek rugalmas kezeléséből adódik.
-  A mérlegfőösszeg 5 %-kal nőtt.

2) EREDMÉNYKIMUTATÁS összköltség-eljárással "A" változat

-  Az értékesítés nettó árbevétele 1.463.408 eFt amely 9 %-kal több mint a bázisidőszakban.
-  Az anyagjellegű ráfordítások összege 1.010.924 eFt, amely 18 %-kal magasabb, mint a 2013. első kilenc hónapjában.
-  A személyi jellegű ráfordítások összege nem emelkedett a bázisidőszakhoz képest.
-  Az értékcsökkenési leírás 27 %-kal magasabb, mint a bázisidőszaki. Oka a már említett stancgép üzembe helyezése.
-  Az üzemi tevékenység eredménye 9.048 eFt, amely 79 %-os csökkenés.
-  A 2014. első három negyedévének mérleg szerinti eredménye 13.065 eFt.

A Kartonpack Nyrt. 2014. I-III. negyedéves beszámolójának értékelése:

2014. első kilenc hónapjában a mérleg szerinti eredmény 13.065 eFt volt. Az üzemi tevékenység eredménye 9.048 eFt, amely 33.16 eFt-tal kevesebb, mint az előző év hasonló időszakában. A pénzügyi eredmény 4.017 eFt. Az adózás előtti eredmény 13.065 eFt.

Az üzemi eredményt a belföldi értékesítés 66.308 eFt-os, 5,5 %-os és az export (közösségen belüli és kívüli értékesítés) 53.825 eFt-os, 39,3 %-os növekedése, az anyagjellegű ráfordítások 153.209 eFt-os, 17,9 %-os és a személyi jellegű ráfordítások 787 eFt-os 0,2 %-os növekedése mellett érte el a Társaság.

Az Nyrt. a 13.065 eFt adózás előtti eredményét 1.401.200 eFt induló saját tőkével, átlagosan 597.805 eFt forgóeszköz-állomány és átlagosan 1.059.175 eFt értékű befektetett eszköz működtetésével érte el. A befektetett eszközök állománya a bázishoz képest 62.177 eFt-tal, míg a forgóeszközök állománya 66.150 eFt-tal nőtt. 2014. első kilenc hónapjának végén a cég az immateriális javakat és a tárgyi eszközöket az ingatlanok kivételével nyilvántartás szerinti értéken mutatta ki, értékhelyesbítést az ingatlanok esetében hitelesített értébecslés alapján még 2013. év végén, 171.200 eFt értékben hajtott végre.

Az eredménykimutatás elemzése:

BEVÉTELEK:

Eredménykimutatás összköltség-eljárással „A”, változat

adatok eFt-ban

Tétel-szám	A tétel megnevezése	2013. I-III. negyedév	2014. I-III. negyedév	Változás	Változás %
a	b	c	d	e	f
01.	Belföldi értékesítés nettó árbevétele	1.206.200	1.272.508	66.308	5,5%
02.	Export értékesítés nettó árbevétele	137.075	190.900	53.825	39,3%
I.	Értékesítés nettó árbevétele (01.+02.)	1.343.275	1.463.408	120.133	8,9%
II.	Aktivált saját teljesítmények értéke (+03.+04.)	-24.194	-8.231	15.963	
III.	Egyéb bevételek	18.379	22.930	4.551	24,8%
	Összesen:(I.+II.+III.)	1.337.460	1.478.107	140.647	10,5%
VIII.	Pénzügyi műveletek bevételei (13.+14.+15.+16.+17.)	10.172	10.467	295	2,9%
X.	Rendkívüli bevételek	0	0	0	
	Összesen:(I.+II.+III.+VIII.+X.)	1.347.632	1.488.574	140.942	10,5%
	Összesen:(I.+III.+VIII.+X.) (Akt. saját telj. nélkül)	1.371.826	1.496.805	124.979	9,1%

A cég összköltség „A” változat szerint készítette el az eredménykimutatását. A fő tevékenység összes bevétele 1.463.408 eFt. Ebből 1.272.508 eFt a belföldi értékesítés nettó árbevétele és 190.900 eFt az export értékesítésé (közösségen belüli 127.267 eFt és kívüli értékesítés 63.333 eFt).

Tehát az értékesítés 86,95 %-a a belföldi értékesítésből származik. Az értékesítés nettó árbevétele 8,9 %-kal emelkedett, ezen belül a belföldi értékesítés 5,5 %-kal, míg a közösségen belüli és az export értékesítés 39,3 %-kal emelkedett. Az egyéb bevételek összege 22.930 eFt.

Ezen kívül a pénzügyi műveletek bevétele 10.467 eFt, míg rendkívüli bevétel nem volt.

A saját teljesítmények aktivált értéke -8.231 eFt amely a saját termelésű készletek állományának változásából adódik.

Az összes bevétel (az aktivált saját előállítású készletek állományváltozása nélkül) 1.496.805 eFt, ez 124.979 eFt-tal azaz 9,1 %-kal több, mint 2013. év hasonló időszakában.

A bevétel szerkezet alakulása: fő tevékenységből 97,8 %, egyéb bevétel 1,5 % a pénzügyi műveletekből 0,7 % származott.

KÖLTSÉGEK és RÁFORDÍTÁSOK:

Eredménykimutatás összköltség-eljárással " A " változat

adatok eFt-ban

Tétel-szám	A tétel megnevezése	2013. I-III. negyedév	2014. I-III. negyedév	Változás	Változás %
a	b	c	d	e	f
05.	Anyagköltség	737.117	875.237	138.120	18,7%
06.	Igénybe vett szolgáltatások értéke	101.118	116.523	15.405	15,2%
07.	Egyéb szolgáltatások értéke	5.499	6.469	970	17,6%
08.	Eladott áruk beszerzési értéke	13.981	12.695	-1.286	-9,2%
09.	Eladott (közvetített) szolgáltatások értéke			0	
IV.	Anyagjellegű ráfordítások (05.+06.+07.+08.+09.)	857.715	1.010.924	153.209	17,9%
10.	Béreköltség	255.562	255.792	230	0,1%
11.	Személyi jellegű egyéb kifizetések	21.014	22.434	1.420	6,8%
12.	Bérfelrakások	73.090	72.227	-863	-1,2%
V.	Személyi jellegű ráfordítások (09.+10.+11.)	349.666	350.453	787	0,2%
VI.	Értékcsökkenési leírás	67.727	86.057	18.330	27,1%
VII.	Egyéb ráfordítások	20.169	21.625	1.456	7,2%
	Fő tevékenység összes Ráfordítása (IV.+V.+VI.+VII.)	1.295.277	1.469.059	173.782	13,4%
IX.	Pénzügyi műveletek ráfordításai (18.+19.+20.+21.)	5.033	6.450	1.417	28,2%
XI.	Rendkívüli ráfordítások	0	0	0	

A cég összes fő tevékenységgel összefüggő ráfordítása 1.469.059 eFt volt. Ebből 1.010.924 eFt az anyagjellegű ráfordítások, 350.453 eFt a személyi jellegű ráfordítások, 86.057 eFt az értékcsökkenési leírás, 21.625 eFt az egyéb ráfordítások összege.

Az anyagjellegű ráfordítások 875.237 eFt anyagköltségből, 116.523 eFt értékű igénybe vett szolgáltatásból, 6.469 eFt egyéb szolgáltatások és 12.695 eFt eladott áruk beszerzési értékéből tevődik össze.

A személyi jellegű ráfordítások 255.562 eFt béreköltségből, 22.434 eFt személyi jellegű egyéb kifizetésekből és 72.227 eFt bérfelrakásokból adódik össze. A személyi jellegű ráfordítások a bázisévhez képest 787 eFt-tal azaz 0,2 %-kal növekedtek.

A pénzügyi műveletek ráfordítása 6.450 eFt, míg rendkívüli ráfordítás nem volt.

Az összes ráfordítás 99,3 %-a a fő tevékenységgel összefüggő ráfordítás, míg a pénzügyi műveletek ráfordításai 0,7 %-ot tesz ki.

A mérleg elemzése:

A vagyoni helyzet alakulása

Mérleg Eszközök (Aktívák)

adatok eFt-ban

Sor-szám	A tétel megnevezése	2013.12.31	2014.09.30	Változás	Változás %
a	b	c	d	e	f
01.	A. Befektetett eszközök (02.+10.+18. sor)	1.028.086	1.060.968	32.882	3,2%
02.	I. IMMATERIÁLIS JAVAK (03.-09. sorok)	77.373	65.446	-11.927	-15,4%
10.	II. TÁRGYI ESZKÖZÖK (11.-17. sorok)	750.330	796.932	46.602	6,2%
18.	III. BEFEKTETETT PÉNZÜGYI ESZKÖZÖK (19.-26. sorok)	200.383	198.590	-1.793	-0,9%
27.	B. Forgóeszközök (28.+35.+43.+49. sor)	564.730	622.206	57.476	10,2%
28.	I. KÉSZLETEK (29.-34. sorok)	254.117	207.907	-46.210	-18,2%
35.	II. KÖVETELÉSEK (36.-42. sorok)	243.152	326.474	83.322	34,3%
43.	III. ÉRTÉKPAPÍROK (44.-48. sorok)	0	0	0	
49.	IV. PÉNZESZKÖZÖK (50.-51. sorok)	67.461	87.825	20.364	30,2%

A cég vagyona nagyjából befektetett eszközökből, kisebb részt forgóeszközökből áll. Az eszközstruktúrán belül a befektetett eszközök aránya 63,0 %, a forgóeszközök aránya pedig 37,0 %.

Mérleg Források (passzívák)

adatok eFt-ban

Sor-szám	A tétel megnevezése	2013.12.31	2014.09.30	Változás	Változás %
a	b	c	d	e	f
57.	D. Saját tőke (58.+61.+62.+63.+64.+67. sor)	1.401.200	1.414.265	13.065	0,9%
58.	I. JEGYZETT TŐKE	101.030	101.030	0	0,0%
59.	58. sorból: visszavásárolt tulajdonosi részesedés névértéken				
60.	II. JEGYZETT, DE MÉG BE NEM FIZ. TŐKE (-)				
61.	III. TŐKETARTALÉK	18.171	18.171	0	0,0%
62.	IV. EREDMÉNYTARTALÉK	951.954	1.110.799	158.845	16,7%
63.	V. LEKÖTÖTT TARTALÉK				
64.	VI. ÉRTÉKELÉSI TARTALÉK	171.200	171.200	0	0,0%
65.	Érték helyesbítés értékelési tartaléka	171.200	171.200	0	0,0%
66.	Valós értékelés értékelési tartaléka				
67.	VII. MÉRLEG SZERINTI EREDMÉNY	158.845	13.065	-145.780	-91,8%
72.	F. Kötelezettségek (73.+77.+86. sor)	194.054	261.933	67.879	35,0%
73.	I. HÁTRASOROLT KÖTELEZETTSÉGEK (74.-76. sorok)	0	0	0	
77.	II. HOSSZÚ LEJÁRATÚ KÖTELEZETTSÉGEK (78.-85. sorok)	68.443	116.161	47.718	69,7%
86.	III. RÖVID LEJÁRATÚ KÖTELEZETTSÉGEK (87. és 89.-97. sorok)	125.611	145.772	20.161	16,1%

A saját tőke összes forráshoz viszonyított aránya, azaz a tőkeerősség vagy tőke ellátottság 84,0 %.

$$\text{Tőkeerősség (Tőke ellátottság)} = \frac{\text{Saját tőke}}{\text{Mérlegfőösszeg (Összes forrás)}}$$

adatok eFt-ban

MÉRLEG

Sor-szám	A tétel megnevezése	Bázis időszak	Tárgy időszak
a	b	c	d
57.	D. Saját tőke (58.+61.+62.+63.+64.+67. sor)	1.401.200	1.414.265
102.	FORRÁSOK (PASSZÍVÁK) ÖSSZESEN (57.+68.+72.+98. sor)	1.596.942	1.683.174
	Tőke ellátottság 57./102.	0,88	0,84

Az eladósodás mértéke 19,0 %.

$$\text{Eladósodottság} = \frac{\text{Összes kötelezettség}}{\text{Saját tőke}}$$

adatok eFt-ban

MÉRLEG

Sor-szám	A tétel megnevezése	Bázis időszak	Tárgy időszak
a	b	c	d
72.	F. Kötelezettségek (73.+77.+86. sor)	194.054	261.933
57.	D. Saját tőke (58.+61.+62.+63.+64.+67. sor)	1.401.200	1.414.265
	Eladósodottság 66./53.	0,14	0,19

A saját tőke idegen tőkéhez viszonyított aránya 5,4.

$$3. \text{ Saját tőke aránya} = \frac{\text{Saját tőke}}{\text{Idegen tőke}}$$

adatok eFt-ban

MÉRLEG

Sor-szám	A tétel megnevezése	Bázis időszak	Tárgy időszak
a	b	c	d
57.	D. Saját tőke (58.+61.+62.+63.+64.+67. sor)	1.401.200	1.414.265
	Idegen tőke	195.742	261.933
	Saját tőke aránya 57./Idegen tőke.	7,16	5,40

Az idegen tőke saját tőkéhez viszonyított aránya 0,19

A befektetett eszközök fedezettsége 1,33 amely a saját tőke és a befektetett eszközök aránya.

$$\text{Befektetett eszközök fedezettsége} = \frac{\text{Működő tőke}}{\text{Befektetett eszközök}}$$

adatok eFt-ban

MÉRLEG

Sor-szám	A tétel megnevezése	Bázis időszak	Tárgy időszak
a	b	c	d
57.	D. Saját tőke (58.+61.+62.+63.+64.+67. sor)	1.401.200	1.414.265
01.	A. Befektetett eszközök (02.+10.+18. sor)	1.028.086	1.060.968
	Befektetett eszközök fedezettsége 57./01.	1,36	1,33

A saját tőke jegyzett tőke aránya 14,0

A pénzügyi helyzet

Mérleg Eszközök (Aktívák) adatok eFt-ban

Sor-szám	A tétel megnevezése	2013.12.31	2014.09.30	Változás	Változás %
a	b	c	d	e	f
27.	B. Forgóeszközök (28.+35.+43.+49. sor)	564.730	622.206	57.476	10,2%
28.	I. KÉSZLETEK (29.-34. sorok)	254.117	207.907	-46.210	-18,2%
35.	II. KÖVETELÉSEK (36.-42. sorok)	243.152	326.474	83.322	34,3%
43.	III. ÉRTÉKPAPÍROK (44.-48. sorok)	0	0	0	
49.	IV. PÉNZESZKÖZÖK (50.-51. sorok)	67.461	87.825	20.364	30,2%

Mérleg Források (passzívák) adatok eFt-ban

Sor-szám	A tétel megnevezése	2013.12.31	2014.09.30	Változás	Változás %
a	b	c	d	e	f
72.	F. Kötelezettségek (73.+77.+86. sor)	194.054	261.933	67.879	35,0%
73.	I. HÁTRASOROLT KÖTELEZETTSÉGEK (74.-76. sorok)	0	0	0	
77.	II. HOSSZÚ LEJÁRATÚ KÖTELEZETTSÉGEK (78.-85. sorok)	68.443	116.161	47.718	69,7%
86.	III. RÖVID LEJÁRATÚ KÖTELEZETTSÉGEK (87. és 89.-97. sorok)	125.611	145.772	20.161	16,1%

$$\text{Likviditási mutató I.} = \frac{\text{Likvid pénzeszközök}}{\text{Rövid lejáratú kötelezettségek}}$$

adatok eFt-ban

MÉRLEG

Sor-szám	A tétel megnevezése	Bázis időszak	Tárgy időszak
a	b	c	d
49.	IV. PÉNZESZKÖZÖK (50.-51. sorok)	67.461	87.825
86.	III. RÖVID LEJÁRATÚ KÖTELEZETTSÉGEK (87. és 89.-97. sorok)	125.611	145.772
	Likviditási mutató I. 49./86.	0,54	0,60

$$\text{Likviditási gyorsráta (Likviditási mutató II.)} = \frac{\text{Pénzeszközök, követelések, értékpapírok}}{\text{Rövid lejáratú kötelezettségek}}$$

adatok eFt-ban

MÉRLEG

Sor-szám	A tétel megnevezése	Bázis időszak	Tárgy időszak
a	b	c	d
35.	II. KÖVETELÉSEK (36.-42. sorok)	243.152	326.474
43.	III. ÉRTÉKPAPÍROK (44.-48. sorok)	0	0
49.	IV. PÉNZESZKÖZÖK (50.-51. sorok)	67.461	87.825
	35.+43.+49.	310.613	414.299
86.	III. RÖVID LEJÁRATÚ KÖTELEZETTSÉGEK (87. és 89.-97. sorok)	125.611	145.772
	Likviditási mutató II. (35.+43.+49.)/86.	2,47	2,84

$$\text{Likviditási mutató III.} = \frac{\text{Forgóeszközök}}{\text{Rövid lejáratú kötelezettségek}}$$

adatok eFt-ban

MÉRLEG

Sor-szám	A tétel megnevezése	Bázis időszak	Tárgy időszak
a	b	c	d
27.	B. Forgóeszközök (28.+35.+43.+49. sor)	564.730	622.206
86.	III. RÖVID LEJÁRATÚ KÖTELEZETTSÉGEK (87. és 89.-97. sorok)	125.611	145.772
	Likviditási mutató III. 27./86.	4,50	4,27

Az Nyrt. pénzeszközei a rövid lejáratú kötelezettségek 0,6-szorosát, pénzeszközei a követelésekkel és az értékpapírokkal a rövid lejáratú kötelezettségek 2,84-szeresét fedezik. A forgóeszköz-állomány pedig a rövid lejáratú kötelezettségek több mint 4,27-szeresét fedezi. Ebből következik, hogy pénzügyi helyzet jó, likviditási problémák nincsenek, a cég fizetőképes.

A 2014. szeptember 30-i vevő és szállító állomány egymáshoz viszonyított aránya 4,34.

A hatékonyság, jövedelmezőség:

Az élőmunka hatékonysága: A nettó árbevétel a létszámra vetítve 13.937 eFt/fő, azaz minden dolgozóra 13.937 eFt árbevétel esik. A nettó árbevétel és a bérköltség aránya 5,7.

A szokásos vállalkozási eredmény 13.065 eFt. A jegyzett tőke jövedelmezősége 12,9 %. Az üzemi eredmény a nettó árbevétel 0,62 %-a.

Az értékesítés költség szintje 96,85 %-ról 99,39 %-re változott.

A mérleg fordulónapja óta a Kartonpack Nyrt. gazdálkodása szempontjából lényeges változás nem történt. Kutatás és kísérleti fejlesztés nem folyik a részvénytársaságnál. A telephely 4030 Debrecen, Galamb utca 11. szám alatt található.

A foglalkoztatottak létszáma:

Foglalkoztatottak létszáma			
2014. január 01.	2014. március 31.	2014. június 30.	2014. szeptember 30.
108	106	103	107

A foglalkoztatottak száma 2014. üzleti évben eddig 1 fővel csökkent.

Foglalkoztatottak átlagos statisztikai létszáma és bérköltsége 2014. első három negyedévében		
Megnevezés	Átlagos háromnegyedéves statisztikai létszám, fő	Bérköltség, eFt
Teljes és részmunkaidős munkaidőre	98	255.792

Pénzügyi kimutatáshoz kapcsolódó adatlapok

PK1. Általános információk a pénzügyi adatokra vonatkozóan:

Auditált	Igen <input type="checkbox"/>	Nem <input type="checkbox"/>	
Konzolidált	<input type="checkbox"/>	Nem <input type="checkbox"/>	
Számviteli elvek	Magyar <input type="checkbox"/>	IFRS <input type="checkbox"/>	Egyéb <input type="checkbox"/>

PK2. Konszolidációs körbe bevont társaságok:

NEMLEGES

A Kartonpack Nyrt. a befektetett pénzügyi eszközök mérlegtételei között a Novoprint Zrt.-t és az I-VEST Kft.-t piaci értéken 0 Ft, azaz nulla Ft összegben tartja nyilván. A Kartonpack Nyrt. mind a kettő gazdasági társaságban 50 %-nál nagyobb tulajdonosi hányadot birtokol. Ennek ellenére mivel a Kartonpack Nyrt. a Felügyelet határozatával is alátámasztva, sem a Novoprint Zrt., sem a I-VEST Kft. tekintetében nem rendelkezik (rendelkezett) az ellenőrzés képességével, így azok az IAS 27 standard 4. pontjának előírásai alapján nem tekinthetők a Társaság leányvállalatainak, tehát nem kell összevont (konszolidált) beszámolót készíteni.

PK3. MÉRLEG "A" változat:

Eszközök (aktívák)		adatok eFt-ban		
Sor-szám	A tétel megnevezése	2013.12.31	2014.09.30	Változás 2014/2013
a	b	c	d	e
01.	A. Befektetett eszközök (02.+10.+18. sor)	1.028.086	1.060.968	103%
02.	I. IMMATERIÁLIS JAVAK (03.-09. sorok)	77.373	65.446	85%
03.	Alapítás-átszervezés aktivált értéke			
04.	Kísérleti fejlesztés aktivált értéke			
05.	Vagyoni értékű jogok			
06.	Szellemi termékek	77.373	65.446	85%
07.	Üzleti vagy cégérték			
08.	Immateriális javakra adott előleg			
09.	Immateriális javak érték helyesbítése			
10.	II. TÁRGYI ESZKÖZÖK (11.-17. sorok)	750.330	796.932	106%
11.	Ingatlanok és a kapcsolódó vagyoni értékű jogok	94.881	92.767	98%
12.	Műszaki berendezések, gépek, járművek	474.251	523.339	110%
13.	Egyéb berendezések, felszerelések, járművek	7.795	7.767	100%
14.	Tenyészállatok			
15.	Beruházások, felújítások	2.203	1.859	84%
16.	Beruházásokra adott előlegek			
17.	Tárgyi eszközök érték helyesbítése	171.200	171.200	100%
18.	III. BEFEKTETETT PÉNZÜGYI ESZKÖZÖK (19.-26. sorok)	200.383	198.590	99%
19.	Tartós részesedés kapcsolt vállalkozásban			
20.	Tartósan adott kölcsön kapcsolt vállalkozásban			
21.	Egyéb tartós részesedés	192.489	192.489	100%
22.	Tartósan adott kölcsön egyéb részesedési viszonyban álló vállalkozásban			
23.	Egyéb tartósan adott kölcsön	7.894	6.101	77%
24.	Tartós hitelviszonyt megtestesítő értékpapír			
25.	Befektetett pénzügyi eszközök érték helyesbítése			
26.	Befektetett pénzügyi eszközök értékelési különbözete			
27.	B. Forgóeszközök (28.+35.+43.+49. sor)	564.730	622.206	110%
28.	I. KÉSZLETEK (29.-34. sorok)	254.117	207.907	82%
29.	Anyagok	182.509	143.045	78%
30.	Befejezetlen termelés és félkész termékek	42.790	37.127	87%

31.	Növendék-, hízó- és egyéb állatok			
32.	Késztermékek	28.818	27.735	96%
33.	Áruk			
34.	Készletekre adott előlegek			
35.	II. KÖVETELÉSEK (36.-42. sorok)	243.152	326.474	134%
36.	Követelések áruszállításból és szolgáltatásokból (vevők)	167.119	263.209	157%
37.	Követelések kapcsolt vállalkozással szemben			
38.	Követelések egyéb részesedési viszonyban lévő vállalkozással szemben	44.000	44.000	
39.	Váltókövetelések			
40.	Egyéb követelések	32.033	19.265	60%
41.	Követelések értékelési különbözete			
42.	Származékos ügyletek pozitív értékelési különbözete			
43.	III. ÉRTÉKPAPÍROK (44.-48. sorok)	0	0	
44.	Részesedés kapcsolt vállalkozásban			
45.	Egyéb részesedés			
46.	Saját részvények, saját üzletrészek			
47.	Forgatási célú hitelviszonyt megtestesítő értékpapír			
48.	Értékpapírok értékelési különbözete			
49.	IV. PÉNZESZKÖZÖK (50.-51. sorok)	67.461	87.825	130%
50.	Pénztár, csekkek	2.209	2.432	110%
51.	Bankbetétek	65.252	85.393	131%
52.	C. Aktív időbeli elhatárolások (53.-55. sorok)	4.126	0	0%
53.	Bevételek aktív időbeli elhatárolása			
54.	Költségek, ráfordítások aktív időbeli elhatárolása	4.126		0%
55.	Halasztott ráfordítások			

56.	ESZKÖZÖK (AKTÍVÁK) ÖSSZESEN (01.+27.+52. sor)	1.596.942	1.683.174	105%
-----	--	------------------	------------------	-------------

Források (passzívák)

adatok eFt-ban

Sor-szám	A tétel megnevezése	2013.12.31	2014.09.30	Változás 2014/2013
a	b	c	d	e
57.	D. Saját tőke (58.+61.+62.+63.+64.+67. sor)	1.401.200	1.414.265	101%
58.	I. JEGYZETT TŐKE	101.030	101.030	100%
59.	54. sorból: visszavásárolt tulajdonosi részesedés névértéken			
60.	II. JEGYZETT, DE MÉG BE NEM FIZ. TŐKE (-)			
61.	III. TŐKETARTALÉK	18.171	18.171	100%
62.	IV. EREDMÉNYTARTALÉK	951.954	1.110.799	117%
63.	V. LEKÖTÖTT TARTALÉK			
64.	VI. ÉRTÉKELÉSI TARTALÉK	171.200	171.200	100%
65.	Értékhelyesbítés értékelési tartaléka	171.200	171.200	100%
66.	Valós értékelés értékelési tartaléka			
67.	VII. MÉRLEG SZERINTI EREDMÉNY	158.845	13.065	8%
68.	E. Céltartalékok (69.-71. sorok)	0	0	

69.	Céltartalék a várható kötelezettségekre			
70.	Céltartalék a várható költségekre			
71.	Egyéb céltartalék			
72.	F. Kötelezettségek (73.+77.+86. sor)	194.054	261.933	135%
73.	I. HÁTRASOROLT KÖTELEZETTSÉGEK (74.-76. sorok)	0	0	
74.	Hátrasorolt kötelezettségek kapcsolt vállalkozással szemben			
75.	Hátrasorolt kötelezettségek egyéb részesedési viszonyban lévő vállalkozással szemben			
76.	Hátrasorolt kötelezettségek egyéb gazdálkodóval szemben			
77.	II. HOSSZÚ LEJÁRATÚ KÖTELEZETTSÉGEK (78.-85. sorok)	68.443	116.161	170%
78.	Hosszú lejáratra kapott kölcsönök			
79.	Átváltoztatható kötvények			
80.	Tartozások kötvénykibocsátásból			
81.	Beruházási és fejlesztési hitelek			
82.	Egyéb hosszú lejáratú hitelek			
83.	Tartós kötelezettségek kapcsolt vállalkozással szemben			
84.	Tartós kötelezettségek egyéb részesedési viszonyban lévő vállalkozással szemben			
85.	Egyéb hosszú lejáratú kötelezettségek	68.443	116.161	170%
86.	III. RÖVID LEJÁRATÚ KÖTELEZETTSÉGEK (87. és 89.-97. sorok)	125.611	145.772	116%
87.	Rövid lejáratú kölcsönök			
88.	87. sorból: az átváltoztatható kötvények			
89.	Rövid lejáratú hitelek			
90.	Vevőtől kapott előlegek		3.753	
91.	Kötelezettségek áruszállításból és szolgáltatásból (szállítók)	67.393	60.644	90%
92.	Váltótartozások			
93.	Rövid lejáratú kötelezettségek kapcsolt vállalkozással szemben			
94.	Rövid lejáratú kötelezettségek egyéb részesedési viszonyban lévő vállalkozással szemben			
95.	Egyéb rövid lejáratú kötelezettségek	58.218	81.375	140%
96.	Kötelezettségek értékelési különbözete			
97.	Származékos ügyletek negatív értékelési különbözete			
98.	G. Passzív időbeli elhatárolások (99.-101. sorok)	1.688	6.976	413%
99.	Bevételek passzív időbeli elhatárolása			
100.	Költségek, ráfordítások passzív időbeli elhatárolása	1.688		
101.	Halasztott bevételek		6.976	
102.	FORRÁSOK (PASSZÍVÁK) ÖSSZESEN (57.+68.+72.+98. sor)	1.596.942	1.683.174	105%

PK4. Eredménykimutatás összköltség-eljárással " A " változat:

adatok eFt-ban

Tétel- szám	A tétel megnevezése	2013. I-III. negyedév	2014. I-III. negyedév	Változás 2014/2013
a	b	c	d	e
01.	Belföldi értékesítés nettó árbevétele	1.206.200	1.272.508	105%
02.	Export értékesítés nettó árbevétele	137.075	190.900	139%
I.	Értékesítés nettó árbevétele (01.+02.)	1.343.275	1.463.408	109%
03.	Saját előállítású készletek állományváltozása	-24.194	-8.231	
04.	Saját előállítású eszközök aktivált értéke			
II.	Aktivált saját teljesítmények értéke (+03.+04.)	-24.194	-8.231	
III.	Egyéb bevételek	18.379	22.930	125%
	III. sorból: visszaírt értékvesztés			
05.	Anyagköltség	737.117	875.237	119%
06.	Igénybe vett szolgáltatások értéke	101.118	116.523	115%
07.	Egyéb szolgáltatások értéke	5.499	6.469	118%
08.	Eladott áruk beszerzési értéke	13.981	12.695	91%
09.	Eladott (közvetített) szolgáltatások értéke			
IV.	Anyagjellegű ráfordítások (05.+06.+07.+08.+09.)	857.715	1.010.924	118%
10.	Béreköltség	255.562	255.792	100%
11.	Személyi jellegű egyéb kifizetések	21.014	22.434	107%
12.	Bérfeladások	73.090	72.227	99%
V.	Személyi jellegű ráfordítások (09.+10.+11.)	349.666	350.453	100%
VI.	Értékcsökkenési leírás	67.727	86.057	127%
VII.	Egyéb ráfordítások	20.169	21.625	107%
	VII. sorból értékvesztés			
A.	ÜZEMI (ÜZLETI) TEVÉKENYSÉG EREDMÉNYE (I.+II.+III.-IV.-V.-VI.-VII.)	42.184	9.048	21%
13.	Kapott osztalék és részesedés			
	13. sorból: kapcsolt vállalkozástól kapott			
14.	Részesedések értékesítésének árfolyamnyeresége			
	14. sorból: kapcsolt vállalkozástól kapott			
15.	Befektetett pénzügyi eszközök kamatai, árfolyamnyeresége			
	15. sorból: kapcsolt vállalkozástól kapott			
16.	Egyéb kapott (járó) kamatok és kamatjellegű bevételek	1.039	31	3%
	16. sorból: kapcsolt vállalkozástól kapott			
17.	Pénzügyi műveletek egyéb bevételei	9.133	10.436	114%
	17. sorból: értékelési különbözet			
VIII.	Pénzügyi műveletek bevételei (13.+14.+15.+16.+17.)	10.172	10.467	103%
18.	Befektetett pénzügyi eszközök árfolyamvesztesége			
	18. sorból: kapcsolt vállalkozásnak adott			
19.	Fizetendő kamatok és kamatjellegű ráfordítások	3.198	3.413	107%
	19. sorból: kapcsolt vállalkozásnak adott			
20.	Részesedések, értékpapírok, bankbetétek értékvesztése	0	0	

21.	Pénzügyi műveletek egyéb ráfordításai	1.835	3.037	166%
	21. sorból: értékelési különbözet			
IX.	Pénzügyi műveletek ráfordításai (18.+19.+20.+21.)	5.033	6.450	128%
B.	PÉNZÜGYI MŰVELETEK EREDMÉNYE (VIII.-IX.)	5.139	4.017	
C.	SZOKÁSOS VÁLLALKOZÁSI EREDMÉNY (+A+B)	47.323	13.065	28%
X.	Rendkívüli bevételek	0	0	
XI.	Rendkívüli ráfordítások	0	0	
D.	RENDKÍVÜLI EREDMÉNY (X.-XI.)	0	0	
E.	ADÓZÁS ELŐTTI EREDMÉNY (+C.+D.)	47.323	13.065	28%
XII.	Adófizetési kötelezettség	1.561	0	
F.	ADÓZOTT EREDMÉNY (+E.-XII.)	45.762	13.065	29%
22.	Eredménytartalék igénybevétele osztalékra, részesedésre			
23.	Jóváhagyott osztalék és részesedés			
G.	MÉRLEG SZERINTI EREDMÉNY (+F.+22.-23.)	45.762	13.065	29%

PK6. Mérlegen kívüli jelentősebb tételek:

Nemleges

A részvénystruktúrához, a tulajdonosi körhöz kapcsolódó adatlapok

RS1. Tulajdonosi struktúra, a részesedés mértéke:

Tulajdonosi kör megnevezése	Teljes alaptőke					
	Időszak elején			Időszak végén		
	% ²	% ³	Db	% ²	% ³	Db
Belföldi intézményi/társaság	61,91%	61,91%	312 711	61,91%	61,91%	312 711
Külföldi intézményi/társaság	37,89%	37,89%	191 425	37,89%	37,89%	191 425
Belföldi magánszem.	0,00%	0,00%	3	0,00%	0,00%	3
Külföldi magánszem.	---	---	---	---	---	---
Munkavállalók, vezető tisztségviselők	0,20%	0,20%	1 000	0,20%	0,20%	1 000
Saját tulajdon	---	---	---	---	---	---
Államháztartás részét képező tulajdonos	---	---	---	---	---	---
Nemzetközi fejleszt. Intézmények	---	---	---	---	---	---
Egyéb	0,00%	0,00%	11	0,00%	0,00%	11
Összesen	100,00%	100,00%	505 150	100,00%	100,00%	505 150

%² Tulajdoni hányad

%³ Szavazati arány

RS2. Saját tulajdonban lévő részvények (db) alakulása a tárgyévben:

január 1.	június 30.	szeptember 30.
---	---	---

RS3/1. Az 5 %-nál nagyobb Tulajdonosok felsorolása, bemutatása (az időszak végén) a bevezetett sorozatra vonatkozóan:

Név	Nemzetiség	Tevékenység	Mennyiség (db)	Részesedés (%)	Szavazati jog %	Megj.
Britton Capital & Consulting Kft.	B	T	312 709	61,91%	61,91%	
Britton Interinvest LLC	K	T	149 425	29,58%	29,58%	
Deutsche Balaton AG.	K	T	42 000	8,31%	8,31%	

RS3/2. Az 5 %-nál nagyobb Tulajdonosok felsorolása, bemutatása (az időszak végén) a teljes alaptökére vonatkozóan:

Név	Nemzetiség	Tevékenység	Mennyiség (db)	Részesedés (%)	Szavazati jog %	Megj.
Britton Capital & Consulting Kft.	B	T	312 709	61,91%	61,91%	
Britton Interinvest LLC	K	T	149 425	29,58%	29,58%	
Deutsche Balaton AG.	K	T	42 000	8,31%	8,31%	

A Társaság szervezetéhez, működéséhez kapcsolódó adatlapok

TSZ1. Teljes munkaidőben foglalkoztatottak számának alakulása (fő):

Bázis időszak vége	Tárgyév eleje	Tárgyidőszak vége
98	98	94

TSZ2. Vezető állású személyek, és a Kibocsátó működését befolyásoló (stratégiai) alkalmazottak

Jelleg	Név	Beosztás	Megbízás kezdete	Megbízás vége	Saját részvény tulajdon, (db)
IT (Elnök)	Kerék Csaba		2010.04.20	határozatlan	0
IT	Dr. Maczinkó István		2010.04.20	határozatlan	0
IT	Holbusz Ákos		2010.04.20	határozatlan	0

FB (Elnök)	Kiszner István		2010.04.20	2015.04.20	0
FB	Mayer Zoltán		2012.04.23	2015.04.20	0
FB	Németh László Ákos		2010.04.20	2015.04.20	0
SP	Tóth Gábor	ügyvezető igazgató	2009.04.30	határozatlan	1 000

A jelentés közzétételére 2014. november 27-én kerül sor a következő közzétételi helyeken: a Budapesti Értéktőzsde, illetve a Kartonpack Nyrt. honlapja és MNB által üzemeltetett közzétételi honlap. (www.bet.hu, www.kartonpack.hu, www.kozzetetelek.hu). A jelentés ettől a naptól kezdve megtekinthető a Társaság székhelyén (4030 Debrecen, Galamb u. 11.).

A Kartonpack Dobozipari Nyilvánosan Működő Részvénytársaság kijelenti, hogy a Társaság 2014. I-III. negyedéves jelentésében szereplő adatok a valóságnak megfelelnek és a jelentés nem hallgat el olyan tényt, amely a társaság megítélése szempontjából jelentőséggel bír. A jelentés tartalmáért a Társaság felelősséget vállal.

A Társaság kijelenti, hogy teljes felelősséget vállal arra, hogy a nyilvánosságra hozott 2014. I-III. negyedévi jelentés, a tényleges helyzet megállapításához szükséges bizonylatokat, adatokat, információkat teljes körűen tartalmazza és a vonatkozó magyar jogszabályi előírások szerint valós tartalommal került összeállításra.

A Kartonpack Dobozipari Nyilvánosan Működő Részvénytársaság felelősséget vállal annak a bizonyított kárnak a megtérítéséért is, amelyet a rendszeres és rendkívüli tájékoztatás elmaradásával, illetve félrevezető tartalmával esetlegesen okozott.

Debrecen, 2014. november 27.

**KARTONPACK DOBOZIPARI
NYILVÁNOSAN MŰKÖDŐ
RÉSZVÉNYTÁRSASÁG**



Tóth Gábor
ügyvezető igazgató