










A Kartonpack Doboziipari Nyilvánosan Működő Részvénytársaság 2010. I.-III. negyedévének jelentése

A Kartonpack Doboziipari Nyilvánosan Működő Részvénytársaság a magyar számviteli szabályoknak megfelelően készítette el a 2010. év első három negyedévének gazdálkodási adatait tartalmazó mérlegét ("A" változat) és eredménykimutatását (össz költség-eljárással "A" változat). A jelentésben közölt adatok nem auditált beszámolón alapulnak.








Üzleti jelentés /2010. I.-III. negyedév/

Az alábbiakban először magyarázatot adunk a tárgyidőszak adatainak a bázisidőszak azonos adataihoz viszonyított jelentősebb eltéréseire.

1) MÉRLEG "A" változat

-  A befektetett pénzügyi eszközök sorban a Novoprint Zrt. (2510 Dorog, Esztergomi út 15.), a Press'O Zrt. (1119 Budapest, Petzvál József u. 56.) és az I-VEST 2005 Kft. (4030 Debrecen, Galamb u. 11.) részesedése szerepel.
-  A készletek állománya 22 %-kal magasabb, mint a bázisidőszakban. Oka a rendelésállomány mennyisége.
-  A követeléseken belül a vevő állomány a bázisidőszakinak 173 %-a, amely az előző évhez képest magasabb augusztusi és szeptember árbevétel következménye.
-  A halasztott költségek esetén az összeg tartalmazza a bérelt Bobst Speria Foilmaster 102 kimetsző és fóliázógép előre kifizetett 2 hónapra szóló bérleti díját is.
-  A hosszú lejáratú kötelezettségek értéke a KBA RAPIDA 105U-5+L ALV CX típusú ofset ívnyomógép és a BOBST EXPERFOLD 80 A-2 Universal típusú hajtogató-ragasztó gép pénzügyi lízingjéből adódik.
-  A kötelezettségek közül a szállítók állománya a miatt a 28 %-kal kevesebb a bázisnál.
-  A mérlegfőösszeg 9 %-kal csökkent, az elmúlt év végén a pénzügyi befektetésekre elszámolt értékvesztés miatt

2) EREDMÉNYKIMUTATÁS összköltség-eljárással "A" változat

-  Az értékesítés nettó árbevétele 1.171.869 eFt amely 21 %-kal több mint a bázisidőszakban.
-  Az anyagjellegű ráfordítások összege 749.021 eFt, amely 40 %-kal magasabb, mint a 2009. első három negyedévében.
-  Az anyagjellegű ráfordításokon belül a igénybe vett szolgáltatások értéke 74 %-kal haladja meg a bázisidőszakot. Oka az a 29.674 eFt kiadás, amely összhangban 7/2010. (04.20) számú közgyűlési határozattal a stratégiai üzletfejlesztés ráfordítása.
-  A személyi jellegű ráfordítások összege 6 %-kal nőtt a bázisidőszakhoz képest.
-  Az értékcsökkenési leírás a bázisidőszakinál 10 %-kal alacsonyabb.
-  Az üzemi tevékenység eredménye 85.326 eFt, amely 4 %-os csökkenés.
-  A 2010. első kilenc hónapjának mérleg szerinti eredménye 90.333 eFt.

A Kartonpack Nyrt. 2010. első három negyedév beszámolójának értékelése:

2010. első kilenc hónapjában a mérleg szerinti eredmény 90.333 eFt volt. Az üzemi tevékenység eredménye 85.326 eFt, amely 3.901 eFt-tal kevesebb, mint az előző év hasonló időszakában, a pénzügyi eredmény 5.007 eFt, rendkívüli pedig nincs. Az adózás előtti eredmény 90.333 eFt.

Az üzemi eredményt a belföldi értékesítés 224.307 eFt-os, 26,8 %-os növekedése és az export (közösségen belüli értékesítés) 24.715 eFt-os, 18,1 %-os csökkenése mellett, az anyagjellegű ráfordítások 40 %-os és a személyi jellegű ráfordítások 5,8 %-os növekedése mellett érte el a Társaság.

Az Nyrt. a 90.333 eFt adózás előtti eredményét 1.043.845 eFt induló saját tőkével, átlagosan 701.866 eFt forgóeszköz-állomány és átlagosan 831.241 eFt értékű befektetett eszköz működtetésével érte el. A befektetett eszközök állománya 43.144 eFt-tal csökkent, míg a forgóeszközök állománya 144.661 eFt-tal, a saját tőke pedig a mérleg szerinti eredménnyel növekedett. 2010. első kilenc hónapjának végén a cég az immateriális javakat és a tárgyi eszközöket az ingatlanok kivételével nyilvántartás szerinti értéken mutatta ki, értékhelyesbítést az ingatlanok esetében könyvvizsgálóval hitelesített értékbecslés alapján még 2004. évben, 204.000 eFt értékben hajtott végre.

Az eredménykimutatás elemzése:

BEVÉTELEK:

Eredménykimutatás összköltség-eljárással „A” változat

adatok eFt-ban

Tétel-szám	A tétel megnevezése	2009. I.-III. negyedév	2010. I.-III. negyedév	Változás	Változás %
a	b	c	d	e	f
01.	Belföldi értékesítés nettó árbevétele	835 707	1 060 014	224 307	26,8%
02.	Export értékesítés nettó árbevétele	136 570	111 855	-24 715	-18,1%
I.	Értékesítés nettó árbevétele (01.+02.)	972 277	1 171 869	199 592	20,5%
II.	Aktivált saját teljesítmények értéke (+03.+04.)	-15 223	15 718	30 941	
III.	Egyéb bevételek	13 166	5 129	-8 037	-61,0%
	Összesen:(I.+II.+III.)	970 220	1 192 716	222 496	22,9%
VIII.	Pénzügyi műveletek bevételei (13.+14.+15.+16.+17.)	19 415	21 416	2 001	10,3%
X.	Rendkívüli bevételek	1 936	0	-1 936	-100,0%
	Összesen:(I.+II.+III.+VIII.+X.)	991 571	1 214 132	222 561	22,4%
	Összesen:(I.+III.+VIII.+X.) (Akt. saját telj. nélkül)	1 006 794	1 198 414	191 620	19,0%

A cég összköltség „A” változat szerint készítette el az eredménykimutatását. A fő tevékenység összes bevétele 1.171.869 eFt. Ebből 1.060.014 eFt a belföldi értékesítés nettó árbevétele és 111.855 eFt az export értékesítésé (közösségen belüli értékesítés). Tehát az értékesítés 90,5 %-a a belföldi értékesítésből származik. Az értékesítés nettó árbevétele 20,5 %-kal nőtt, ezen belül a belföldi értékesítés 26,8 % emelkedett, míg a közösségen belüli értékesítés 18,1 %-kal csökkent. Az egyéb bevételek összege 5.129 eFt.

Ezen kívül a pénzügyi műveletek bevétele 21.416 eFt, míg rendkívüli bevétel nem volt.

A saját teljesítmények aktivált értéke 15.718 eFt amely a saját termelésű készletek állományának változásából adódik, amely 2009. év végén 32.530 eFt, 2010. szeptember 30-án pedig 48.248 eFt volt.

Az összes bevétel (az aktivált saját előállítású készletek állományváltozása nélkül) 1.198.414 eFt, ez 191.620 eFt-tal azaz 19 %-kal magasabb, mint 2009. év hasonló időszakában.

A bevételszerkezet alakulása: fő tevékenységből 97,8 %, 0,4% az egyéb bevétel, és pénzügyi műveletekből 1,8 % származott.

KÖLTSÉGEK és RÁFORDÍTÁSOK:

Eredménykimutatás összköltség-eljárással " A " változat

adatok eFt-ban

Tétel-szám	A tétel megnevezése	2009. I.-III. negyedév	2010. I.-III. negyedév	Változás	Változás %
a	b	c	d	e	f
05.	Anyagköltség	438 697	593 948	155 251	35,4%
06.	Igénybe vett szolgáltatások értéke	81 260	141 122	59 862	73,7%
07.	Egyéb szolgáltatások értéke	5 151	6 052	901	17,5%
08.	Eladott áruk beszerzési értéke	9 731	7 899	-1 832	-18,8%
09.	Eladott (közvetített) szolgáltatások értéke			0	
IV.	Anyagjellegű ráfordítások (05.+06.+07.+08.+09.)	534 839	749 021	214 182	40,0%
10.	Béreköltség	197 701	213 997	16 296	8,2%
11.	Személyi jellegű egyéb kifizetések	16 252	19 283	3 031	18,7%
12.	Bérráulékok	66 468	63 523	-2 945	-4,4%
V.	Személyi jellegű ráfordítások (09.+10.+11.)	280 421	296 803	16 382	5,8%
VI.	Értékcsökkenési leírás	51 293	46 088	-5 205	-10,1%
VII.	Egyéb ráfordítások	14 440	15 478	1 038	7,2%
	Fő tevékenység összes ráfordítása (IV.+V.+VI.+VII.)	880 993	1 107 390	226 397	25,7%
IX.	Pénzügyi műveletek ráfordításai (18.+19.+20.+21.)	22 907	16 409	-6 498	-28,4%
XI.	Rendkívüli ráfordítások	0	0	0	

A cég összes fő tevékenységgel összefüggő ráfordítása 1.107.390 eFt volt. Ebből 749.021 eFt a anyagjellegű ráfordítások, 296.803 eFt a személyi jellegű ráfordítások, 46.088 eFt az értékcsökkenési leírás, 15.478 eFt az egyéb ráfordítások összege.

Az anyagjellegű ráfordítások 593.948 eFt anyagköltségből, 141.122 eFt értékű igénybe vett szolgáltatásból, 6.052 eFt egyéb szolgáltatások és 7.899 eFt eladott áruk beszerzési értékéből tevődik össze. Az igénybe vett szolgáltatásokban 29.674 eFt kiadás, összhangban 7/2010. (04.20) számú közgyűlési határozattal, a stratégiai üzletfejlesztés ráfordítása.

A személyi jellegű ráfordítások 213.997 eFt béreköltségből, 19.283 eFt személyi jellegű egyéb kifizetésekből és 63.523 eFt bérráulékokból adódik össze. A személyi jellegű ráfordítások a bázisévhez képest 16.382 eFt-tal azaz 5,8 %-kal emelkedett.

A pénzügyi műveletek ráfordítása 16.409 eFt, míg rendkívüli ráfordítás nem volt.

Az összes ráfordítás 98,5 %-a a fő tevékenységgel összefüggő ráfordítás, míg a pénzügyi műveletek ráfordításai 1,5 %-ot tesz ki.

A mérleg elemzése:

A vagyoni helyzet alakulása

Mérleg Eszközök (Aktívák)

adatok eFt-ban

Sor-szám	A tétel megnevezése	2009.09.30	2010.09.30	Változás	Változás %
a	b	c	d	e	f
01.	A. Befektetett eszközök (02.+10.+18. sor)	1 116 758	809 669	-307 089	-27,5%
02.	I. IMMATERIÁLIS JAVAK (03.-09. sorok)	811	992	181	22,3%
10.	II. TÁRGYI ESZKÖZÖK (11.-17. sorok)	807 135	748 644	-58 491	-7,2%
18.	III. BEFEKTETETT PÉNZÜGYI ESZKÖZÖK (19.-26. sorok)	308 812	60 033	-248 779	-80,6%
27.	B. Forgóeszközök (28.+35.+43.+49. sor)	615 455	774 196	158 741	25,8%
28.	I. KÉSZLETEK (29.-34. sorok)	135 401	165 228	29 827	22,0%
35.	II. KÖVETELÉSEK (36.-42. sorok)	169 409	257 106	87 697	51,8%
43.	III. ÉRTÉKPAPÍROK (44.-48. sorok)	0	0	0	
49.	IV. PÉNZESZKÖZÖK (50.-51. sorok)	310 645	351 862	41 217	13,3%

A cég vagyona nagyjából befektetett eszközökből, kisebb részt forgóeszközökből áll. Az eszközstruktúrában belül a befektetett eszközök aránya 51,1 %, a forgóeszközök aránya pedig 48,9 %.

Mérleg Források (passzívák)

adatok eFt-ban

Sor-szám	A tétel megnevezése	2009.09.30	2010.09.30	Változás	Változás %
a	b	c	d	e	f
57.	D. Saját tőke (58.+61.+62.+63.+64.+67. sor)	1 253 024	1 134 179	-118 845	-9,5%
58.	I. JEGYZETT TŐKE	101 030	101 030	0	0,0%
59.	58. sorból: visszavásárolt tulajdonosi részesedés névértéken				
60.	II. JEGYZETT, DE MÉG BE NEM FIZ. TŐKE (-)				
61.	III. TŐKETARTALÉK	18 171	18 171	0	0,0%
62.	IV. EREDMÉNYTARTALÉK	965 851	720 645	-245 206	-25,4%
63.	V. LEKÖTÖTT TARTALÉK				
64.	VI. ÉRTÉKELÉSI TARTALÉK	93 050	204 000	110 950	119,2%
65.	Érték helyesbítés értékelési tartaléka	93 050	204 000	110 950	119,2%
66.	Valós értékelés értékelési tartaléka				
67.	VII. MÉRLEG SZERINTI EREDMÉNY	74 922	90 333	15 411	20,6%
72.	F. Kötelezettségek (73.+77.+86. sor)	448 171	406 158	-42 013	-9,4%
73.	I. HÁTRASOROLT KÖTELEZETTSÉGEK (74.-76. sorok)	0	0	0	
77.	II. HOSSZÚ LEJÁRATÚ KÖTELEZETTSÉGEK (78.-85. sorok)	172 732	133 761	-38 971	-22,6%
86.	III. RÖVID LEJÁRATÚ KÖTELEZETTSÉGEK (87. és 89.-97. sorok)	275 439	272 397	-3 042	-1,1%

A saját tőke összes forráshoz viszonyított aránya, azaz a tőkeerősség vagy tőke ellátottság 71 %.

$$\text{Tőkeerősség (Tőke ellátottság)} = \frac{\text{Saját tőke}}{\text{Mérlegfőösszeg (Összes forrás)}}$$

adatok eFt-
ban

MÉRLEG

Sor- szám	A tétel megnevezése	Bázis időszak	Tárgy időszak
a	b	c	d
57.	D. Saját tőke (58.+61.+62.+63.+64.+67. sor)	1 253 024	1 134 179
102.	FORRÁSOK (PASSZÍVÁK) ÖSSZESEN (57.+68.+72.+98. sor)	1 750 418	1 597 805
	Tőke ellátottság 57./102.	0,72	0,71

Az eladósodás mértéke 36 %.

$$\text{Eladósodottság} = \frac{\text{Összes kötelezettség}}{\text{Saját tőke}}$$

adatok eFt-
ban

MÉRLEG

Sor- szám	A tétel megnevezése	Bázis időszak	Tárgy időszak
a	b	c	d
72.	F. Kötelezettségek (73.+77.+86. sor)	448 171	406 158
57.	D. Saját tőke (58.+61.+62.+63.+64.+67. sor)	1 253 024	1 134 179
	Eladósodottság 66./53.	0,36	0,36

A saját tőke idegen tőkéhez viszonyított aránya 2,52-ről 2,45-re csökkent.

$$3. \text{ Saját tőke aránya} = \frac{\text{Saját tőke}}{\text{Idegen tőke}}$$

adatok eFt-
ban

MÉRLEG

Sor- szám	A tétel megnevezése	Bázis időszak	Tárgy időszak
a	b	c	d
57.	D. Saját tőke (58.+61.+62.+63.+64.+67. sor)	1 253 024	1 134 179
	Idegen tőke	497 394	463 626
	Saját tőke aránya 57./Idegen tőke.	2,52	2,45

Az idegen tőke saját tőkéhez viszonyított aránya 0,41

A befektetett eszközök fedezettsége 1,4 amely a saját tőke és a befektetett eszközök aránya.

$$\text{Befektetett eszközök fedezettsége} = \frac{\text{Működő tőke}}{\text{Befektetett eszközök}}$$

adatok eFt-ban

MÉRLEG

Sor-szám	A tétel megnevezése	Bázis időszak	Tárgy időszak
a	b	c	d
57.	D. Saját tőke (58.+61.+62.+63.+64.+67. sor)	1 253 024	1 134 179
01.	A. Befektetett eszközök (02.+10.+18. sor)	1 116 758	809 669
	Befektetett eszközök fedezettsége 57./01.	1,12	1,40

A saját tőke jegyzett tőke aránya 11,23

A pénzügyi helyzet

Mérleg Eszközök (Aktívák) adatok eFt-ban

Sor-szám	A tétel megnevezése	2009.09.30	2010.09.30	Változás	Változás %
a	b	c	d	e	f
27.	B. Forgóeszközök (28.+35.+43.+49. sor)	615 455	774 196	158 741	25,8%
28.	I. KÉSZLETEK (29.-34. sorok)	135 401	165 228	29 827	22,0%
35.	II. KÖVETELÉSEK (36.-42. sorok)	169 409	257 106	87 697	51,8%
43.	III. ÉRTÉKPAPÍROK (44.-48. sorok)	0	0	0	
49.	IV. PÉNZESZKÖZÖK (50.-51. sorok)	310 645	351 862	41 217	13,3%

Mérleg Források (passzívák) adatok eFt-ban

Sor-szám	A tétel megnevezése	2009.09.30	2010.09.30	Változás	Változás %
a	b	c	d	e	f
72.	F. Kötelezettségek (73.+77.+86. sor)	448 171	406 158	-42 013	-9,4%
73.	I. HÁTRASOROLT KÖTELEZETTSÉGEK (74.-76. sorok)	0	0	0	
77.	II. HOSSZÚ LEJÁRATÚ KÖTELEZETTSÉGEK (78.-85. sorok)	172 732	133 761	-38 971	-22,6%
86.	III. RÖVID LEJÁRATÚ KÖTELEZETTSÉGEK (87. és 89.-97. sorok)	275 439	272 397	-3 042	-1,1%

$$\text{Likviditási mutató I.} = \frac{\text{Likvid pénzeszközök}}{\text{Rövid lejáratú kötelezettségek}}$$

adatok eFt-ban

MÉRLEG

Sor-szám	A tétel megnevezése	Bázis időszak	Tárgy időszak
a	b	c	d
49.	IV. PÉNZESZKÖZÖK (50.-51. sorok)	310 645	351 862
86.	III. RÖVID LEJÁRATÚ KÖTELEZETTSÉGEK (87. és 89.-97. sorok)	275 439	272 397
	Likviditási mutató I. 49./86.	1,13	1,29

$$\text{Likviditási gyorsráta (Likviditási mutató II.)} = \frac{\text{Pénzeszközök, követelések, értékpapírok}}{\text{Rövid lejáratú kötelezettségek}}$$

adatok eFt-ban

MÉRLEG

Sor-szám	A tétel megnevezése	Bázis időszak	Tárgy időszak
a	b	c	d
35.	II. KÖVETELÉSEK (36.-42. sorok)	169 409	257 106
43.	III. ÉRTÉKPAPÍROK (44.-48. sorok)	0	0
49.	IV. PÉNZESZKÖZÖK (50.-51. sorok)	310 645	351 862
	35.+43.+49.	480 054	608 968
86.	III. RÖVID LEJÁRATÚ KÖTELEZETTSÉGEK (87. és 89.-97. sorok)	275 439	272 397
	Likviditási mutató II. (35.+43.+49.)/86.	1,74	2,24

$$\text{Likviditási mutató III.} = \frac{\text{Forgóeszközök}}{\text{Rövid lejáratú kötelezettségek}}$$

adatok eFt-ban

MÉRLEG

Sor-szám	A tétel megnevezése	Bázis időszak	Tárgy időszak
a	b	c	d
27.	B. Forgóeszközök (28.+35.+43.+49. sor)	615 455	774 196
86.	III. RÖVID LEJÁRATÚ KÖTELEZETTSÉGEK (87. és 89.-97. sorok)	275 439	272 397
	Likviditási mutató III. 27./86.	2,23	2,84

Az Nyrt. pénzeszközei a rövid lejáratú kötelezettségek 1,29-szorosát, pénzeszközei a követelésekkel és az értékpapírokkal a rövid lejáratú kötelezettségek 2,24-szörösét fedezik. A forgóeszköz-állomány pedig a rövid lejáratú kötelezettségek több mint 2,84-szörösét fedezi. Ebből következik, hogy pénzügyi helyzet jó, likviditási problémák nincsenek, a cég fizetőképes.

A 2010. szeptember 30-i vevő és szállító állomány egymáshoz viszonyított aránya 8,6.

A hatékonyság, jövedelmezőség:

Az élőmunka hatékonysága: A nettó árbevétel a létszámra vetítve 12.601 eFt/fő, azaz minden dolgozóra 12.601 eFt árbevétel esik. A nettó árbevétel és a bérköltség aránya 5,5.

A szokásos vállalkozási eredmény 90.333 eFt. A jegyzett tőke jövedelmezősége 89,4 %. Az üzemi eredmény a nettó árbevétel 7,28 %-a.

Az értékesítés költségszintje 90,8 %-ról 92,85 %-ra változott.

A mérleg fordulónapja óta a Kartonpack Nyrt. gazdálkodása szempontjából lényeges változás nem történt. Kutatás és kísérleti fejlesztés nem folyik a részvénytársaságnál. A 7/2010. (04.20) számú közgyűlési határozattal összhangban, a stratégiai üzletfejlesztés előkészítése folyamatban van. A telephely 4030 Debrecen, Galamb utca 11. szám alatt található. A Társaság fióktelepe 1137 Budapest, Újpest rakpart 1., I. emelet 1. szám.

A foglalkoztatottak létszáma:

Foglalkoztatottak létszáma	
2010. január 01.	2010. szeptember 30.
104	102

A foglalkoztatottak száma 2010. üzleti évben eddig 2 fővel csökkent.

Foglalkoztatottak átlagos statisztikai létszáma és bérköltsége 2010. I.-III. negyedévében		
Megnevezés	Átlagos I.-III. negyedévi statisztikai létszám, fő	Bérköltség, eFt
Teljes munkaidős	94	213 997

Pénzügyi kimutatáshoz kapcsolódó adatlapok

PK1. Általános információk a pénzügyi adatokra vonatkozóan:

	Igen	Nem		
Auditált	<input type="checkbox"/>	<input type="checkbox"/>		
Konszolidált	<input type="checkbox"/>	<input type="checkbox"/>		
Számviteli elvek	Magyar	<input type="checkbox"/>	IFRS	<input type="checkbox"/>
			Egyéb	<input type="checkbox"/>

PK2. Konszolidációs körbe bevont társaságok:

NEMLEGES

PK3. MÉRLEG "A" változat:

Eszközök (aktívák)

adatok eFt-ban

Sor-szám	A tétel megnevezése	2009.09.30	2010.09.30	Változás 2010/2009
a	b	c	d	e
01.	A. Befektetett eszközök (02.+10.+18. sor)	1 116 758	809 669	73%
02.	I. IMMATERIÁLIS JAVAK (03.-09. sorok)	811	992	122%
03.	Alapítás-átszervezés aktivált értéke			
04.	Kísérleti fejlesztés aktivált értéke			
05.	Vagyoni értékű jogok			
06.	Szellemi termékek	811	992	122%
07.	Üzleti vagy cégérték			
08.	Immateriális javakra adott előleg			
09.	Immateriális javak értékhelyesbítése			
10.	II. TÁRGYI ESZKÖZÖK (11.-17. sorok)	807 135	748 644	93%
11.	Ingatlanok és a kapcsolódó vagyoni értékű jogok	93 880	92 396	98%
12.	Műszaki berendezések, gépek, járművek	496 697	441 261	89%
13.	Egyéb berendezések, felszerelések, járművek	10 699	9 128	85%
14.	Tenyészállatok			
15.	Beruházások, felújítások	1 859	1 859	100%
16.	Beruházásokra adott előlegek			
17.	Tárgyi eszközök értékhelyesbítése	204 000	204 000	100%
18.	III. BEFEKTETETT PÉNZÜGYI ESZKÖZÖK (19.-26. sorok)	308 812	60 033	19%
19.	Tartós részesedés kapcsolt vállalkozásban	301 349	50 570	17%
20.	Tartósan adott kölcsön kapcsolt vállalkozásban			
21.	Egyéb tartós részesedés	1 463	1 463	100%
22.	Tartósan adott kölcsön egyéb részesedési viszonyban álló vállalkozásban			
23.	Egyéb tartósan adott kölcsön	6 000	8 000	133%
24.	Tartós hitelviszonyt megtestesítő értékpapír			
25.	Befektetett pénzügyi eszközök értékhelyesbítése			
26.	Befektetett pénzügyi eszközök értékelési különbözete			
27.	B. Forgóeszközök (28.+35.+43.+49. sor)	615 455	774 196	126%
28.	I. KÉSZLETEK (29.-34. sorok)	135 401	165 228	122%
29.	Anyagok	112 566	116 091	103%
30.	Befejezetlen termelés és félkész termékek	21 899	48 248	220%
31.	Növendék-, hízó- és egyéb állatok			
32.	Késztermékek			
33.	Áruk	936	889	95%
34.	Készletekre adott előlegek			
35.	II. KÖVETELÉSEK (36.-42. sorok)	169 409	257 106	152%
36.	Követelések áruszállításból és szolgáltatásból (vevők)	132 616	228 972	173%

37.	Követelések kapcsolt vállalkozással szemben	7 238	7 238	100%
38.	Követelések egyéb részesedési viszonyban lévő vállalkozással szemben			
39.	Váltókövetelések			
40.	Egyéb követelések	29 555	20 896	71%
41.	Követelések értékelési különbözete			
42.	Származékos ügyletek pozitív értékelési különbözete			
43.	III. ÉRTÉKPAPÍROK (44.-48. sorok)	0	0	
44.	Részesedés kapcsolt vállalkozásban			
45.	Egyéb részesedés			
46.	Saját részvények, saját üzletrészek			
47.	Forgatási célú hitelviszonyt megtestesítő értékpapír	0	0	
48.	Értékpapírok értékelési különbözete			
49.	IV. PÉNZESZKÖZÖK (50.-51. sorok)	310 645	351 862	113%
50.	Pénztár, csekkek	1 104	1 892	171%
51.	Bankbetétek	309 541	349 970	113%
52.	C. Aktív időbeli elhatárolások (53.-55. sorok)	18 205	13 940	77%
53.	Bevételek aktív időbeli elhatárolása	1 669		
54.	Költségek, ráfordítások aktív időbeli elhatárolása	16 536	13 940	84%
55.	Halasztott ráfordítások			

56.	ESZKÖZÖK (AKTÍVÁK) ÖSSZESEN (01.+27.+52. sor)	1 750 418	1 597 805	91%
-----	--	------------------	------------------	------------

Források (passzívák)

adatok eFt-ban

Sor-szám	A tétel megnevezése	2009.09.30	2010.09.30	Változás 2010/2009
a	b	c	d	e
57.	D. Saját tőke (58.+61.+62.+63.+64.+67. sor)	1 253 024	1 134 179	91%
58.	I. JEGYZETT TŐKE	101 030	101 030	100%
59.	54. sorból: visszavásárolt tulajdonosi részesedés névértéken			
60.	II. JEGYZETT, DE MÉG BE NEM FIZ. TŐKE (-)			
61.	III. TŐKETARTALÉK	18 171	18 171	100%
62.	IV. EREDMÉNYTARTALÉK	965 851	720 645	75%
63.	V. LEKÖTÖTT TARTALÉK			
64.	VI. ÉRTÉKELÉSI TARTALÉK	93 050	204 000	219%
65.	Érték helyesbítés értékelési tartaléka	93 050	204 000	219%
66.	Valós értékelés értékelési tartaléka			
67.	VII. MÉRLEG SZERINTI EREDMÉNY	74 922	90 333	121%
68.	E. Céltartalékok (69.-71. sorok)	0	0	
69.	Céltartalék a várható kötelezettségekre			
70.	Céltartalék a várható költségekre			
71.	Egyéb céltartalék			

72.	F. Kötelezettségek (73.+77.+86. sor)	448 171	406 158	91%
73.	I. HÁTRASOROLT KÖTELEZETTSÉGEK (74.-76. sorok)	0	0	
74.	Hátrasorolt kötelezettségek kapcsolt vállalkozással szemben			
75.	Hátrasorolt kötelezettségek egyéb részesedési viszonyban lévő vállalkozással szemben			
76.	Hátrasorolt kötelezettségek egyéb gazdálkodóval szemben			
77.	II. HOSSZÚ LEJÁRATÚ KÖTELEZETTSÉGEK (78.-85. sorok)	172 732	133 761	77%
78.	Hosszú lejáratra kapott kölcsönök			
79.	Átváltoztatható kötvények			
80.	Tartozások kötvénykibocsátásból			
81.	Beruházási és fejlesztési hitelek			
82.	Egyéb hosszú lejáratú hitelek			
83.	Tartós kötelezettségek kapcsolt vállalkozással szemben			
84.	Tartós kötelezettségek egyéb részesedési viszonyban lévő vállalkozással szemben			
85.	Egyéb hosszú lejáratú kötelezettségek	172 732	133 761	77%
86.	III. RÖVID LEJÁRATÚ KÖTELEZETTSÉGEK (87. és 89.-97. sorok)	275 439	272 397	99%
87.	Rövid lejáratú kölcsönök	133 518	133 518	100%
88.	87. sorból: az átváltoztatható kötvények			
89.	Rövid lejáratú hitelek			
90.	Vevőtől kapott előlegek			
91.	Kötelezettségek áruszállításból és szolgáltatásból (szállítók)	36 830	26 615	72%
92.	Váltótartozások			
93.	Rövid lejáratú kötelezettségek kapcsolt vállalkozással szemben	8 105	8 105	100%
94.	Rövid lejáratú kötelezettségek egyéb részesedési viszonyban lévő vállalkozással szemben	19 144	19 144	100%
95.	Egyéb rövid lejáratú kötelezettségek	77 842	85 015	109%
96.	Kötelezettségek értékelési különbözete			
97.	Származékos ügyletek negatív értékelési különbözete			
98.	G. Passzív időbeli elhatárolások (99.-101. sorok)	49 223	57 468	117%
99.	Bevételek passzív időbeli elhatárolása			
100.	Költségek, ráfordítások passzív időbeli elhatárolása	49 223	57 468	117%
101.	Halasztott bevételek			
102.	FORRÁSOK (PASSZÍVÁK) ÖSSZESEN (57.+68.+72.+98. sor)	1 750 418	1 597 805	91%

PK4. Eredménykimutatás összköltség-eljárással " A " változat:

adatok eFt-ban

Tétel- szám	A tétel megnevezése	2009. I.-III. negyedév	2010. I.-III. negyedév	Változás 2010/2009
a	b	c	d	e
01.	Belföldi értékesítés nettó árbevétele	835 707	1 060 014	127%
02.	Export értékesítés nettó árbevétele	136 570	111 855	82%
I.	Értékesítés nettó árbevétele (01.+02.)	972 277	1 171 869	121%
03.	Saját előállítású készletek állományváltozása	-15 223	15 718	
04.	Saját előállítású eszközök aktivált értéke			
II.	Aktivált saját teljesítmények értéke (+03.+04.)	-15 223	15 718	
III.	Egyéb bevételek	13 166	5 129	39%
	III. sorból: visszaírt értékvesztés			
05.	Anyagköltség	438 697	593 948	135%
06.	Igénybe vett szolgáltatások értéke	81 260	141 122	174%
07.	Egyéb szolgáltatások értéke	5 151	6 052	117%
08.	Eladott áruk beszerzési értéke	9 731	7 899	81%
09.	Eladott (közvetített) szolgáltatások értéke			
IV.	Anyagjellegű ráfordítások (05.+06.+07.+08.+09.)	534 839	749 021	140%
10.	Béreköltség	197 701	213 997	108%
11.	Személyi jellegű egyéb kifizetések	16 252	19 283	119%
12.	Bérráfordítások	66 468	63 523	96%
V.	Személyi jellegű ráfordítások (09.+10.+11.)	280 421	296 803	106%
VI.	Értékcsökkenési leírás	51 293	46 088	90%
VII.	Egyéb ráfordítások	14 440	15 478	107%
	VII. sorból értékvesztés			
A.	ÜZEMI (ÜZLETI) TEVÉKENYSÉG EREDMÉNYE (I.+II.+III.-IV.-V.-VI.-VII.)	89 227	85 326	96%
13.	Kapott osztalék és részesedés			
	13. sorból: kapcsolt vállalkozástól kapott			
14.	Részesedések értékesítésének árfolyamnyeresége			
	14. sorból: kapcsolt vállalkozástól kapott			
15.	Befektetett pénzügyi eszközök kamatai, árfolyamnyeresége			
	15. sorból: kapcsolt vállalkozástól kapott			
16.	Egyéb kapott (járó) kamatok és kamatjellegű bevételek	16 662	9 898	59%
	16. sorból: kapcsolt vállalkozástól kapott			
17.	Pénzügyi műveletek egyéb bevételei	2 753	11 518	418%
	17. sorból: értékelési különbözet			
VIII.	Pénzügyi műveletek bevételei (13.+14.+15.+16.+17.)	19 415	21 416	110%
18.	Befektetett pénzügyi eszközök árfolyamvesztesége			
	18. sorból: kapcsolt vállalkozásnak adott			
19.	Fizetendő kamatok és kamatjellegű ráfordítások	15 017	10 176	68%

	19. sorból: kapcsolt vállalkozásnak adott			
20.	Részesedések, értékpapírok, bankbetétek értékvesztése			
21.	Pénzügyi műveletek egyéb ráfordításai	7 890	6 233	79%
	21. sorból: értékelési különbözet			
IX.	Pénzügyi műveletek ráfordításai (18.+19.+20.+21.)	22 907	16 409	72%
B.	PÉNZÜGYI MŰVELETEK EREDMÉNYE (VIII.-IX.)	-3 492	5 007	
C.	SZOKÁSOS VÁLLALKOZÁSI EREDMÉNY (+A+B)	85 735	90 333	105%
X.	Rendkívüli bevételek	1 936	0	
XI.	Rendkívüli ráfordítások	0	0	
D.	RENDKÍVÜLI EREDMÉNY (X.-XI.)	1 936	0	
E.	ADÓZÁS ELŐTTI EREDMÉNY (+C.+D.)	87 671	90 333	103%
XII.	Adófizetési kötelezettség	12 749	0	0%
F.	ADÓZOTT EREDMÉNY (+E.-XII.)	74 922	90 333	121%
22.	Eredménytartalék igénybevétele osztalékra, részesedésre			
23.	Jóváhagyott osztalék és részesedés			
G.	MÉRLEG SZERINTI EREDMÉNY (+F.+22.-23.)	74 922	90 333	121%

PK6. Mérlegen kívüli jelentősebb tételek:

Nemleges

A részvénystruktúrához, a tulajdonosi körhöz kapcsolódó adatlapok

RS1. Tulajdonosi struktúra, a részesedés mértéke:

Tulajdonosi kör megnevezése	Teljes alaptőke					
	Időszak elején			Időszak végén		
	% ²	% ³	Db	% ²	% ³	Db
Belföldi intézményi/társaság	61,91%	61,91%	312 711	61,91%	61,91%	312 711
Külföldi intézményi/társaság	37,89%	37,89%	191 425	37,89%	37,89%	191 425
Belföldi magánszem.	0,00%	0,00%	3	0,00%	0,00%	3
Külföldi magánszem.	---	---	---	---	---	---
Munkavállalók, vezető tisztségviselők	0,20%	0,20%	1 000	0,20%	0,20%	1 000
Saját tulajdon	---	---	---	---	---	---
Államháztartás részét képező tulajdonos	---	---	---	---	---	---
Nemzetközi fejleszt. Intézmények	---	---	---	---	---	---
Egyéb	0,00%	0,00%	11	0,00%	0,00%	11
Összesen	100,00%	100,00%	505 150	100,00%	100,00%	505 150

%² Tulajdoni hányad

%³ Szavazati arány

RS2. Saját tulajdonban lévő részvények (db) alakulása a tárgyévben:

január 1.	szeptember 30.
---	---

RS3/1. Az 5 %-nál nagyobb Tulajdonosok felsorolása, bemutatása (az időszak végén) a bevezetett sorozatra vonatkozóan:

Név	Nemzetiség	Tevékenység	Mennyiség (db)	Részesedés (%)	Szavazati jog %	Megj.
Britton Capital & Consulting Kft.	B	T	312 709	61,91%	61,91%	
Britton Interinvest LLC	K	T	149 425	29,58%	29,58%	
Deutsche Balaton AG.	K	T	42 000	8,31%	8,31%	

RS3/2. Az 5 %-nál nagyobb Tulajdonosok felsorolása, bemutatása (az időszak végén) a teljes alaptőkére vonatkozóan:

Név	Nemzetiség	Tevékenység	Mennyiség (db)	Részesedés (%)	Szavazati jog %	Megj.
Britton Capital & Consulting Kft.	B	T	312 709	61,91%	61,91%	
Britton Interinvest LLC	K	T	149 425	29,58%	29,58%	
Deutsche Balaton AG.	K	T	42 000	8,31%	8,31%	

A Társaság szervezetéhez, működéséhez kapcsolódó adatlapok

TSZ1. Teljes munkaidőben foglalkoztatottak számának alakulása (fő):

Bázis időszak vége	Tárgyév eleje	Tárgyidőszak vége
105	104	102

TSZ2. Vezető állású személyek, és a Kibocsátó működését befolyásoló (stratégiai) alkalmazottak

Jelleg	Név	Beosztás	Megbízás kezdete	Megbízás vége	Saját részvény tulajdon, (db)
IT (Elnök)	Kerék Csaba		2010.04.20	határozatlan	0
IT	Dr. Maczinkó István		2010.04.20	határozatlan	0
IT	Holbusz Ákos		2010.04.20	határozatlan	0

FB (Elnök)	Kiszner István		2010.04.20	2015.04.20	0
FB	Mayer Zoltán		2007.04.23	2012.04.23	0
FB	Németh László Ákos		2010.04.20	2015.04.20	0
SP	Tóth Gábor	ügyvezető igazgató	2009.04.30	2014.04.30	1 000

A jelentés közzétételére 2010. november 16-án kerül sor a következő közzétételi helyeken: a Budapesti Értéktőzsde, illetve a Kartonpack Nyrt. honlapja és PSZÁF által üzemeltetett közzétételi honlap. (www.bet.hu, www.kartonpack.hu, www.kozzetetelek.hu). A jelentés ettől a naptól kezdve megtekinthető a Társaság székhelyén (4030 Debrecen, Galamb u. 11.).


A Kartonpack Doboziipari Nyilvánosan Működő Részvénytársaság kijelenti, hogy a Társaság 2010. I.-III. negyedéves jelentésében szereplő adatok a valóságnak megfelelnek és a jelentés nem hallgat el olyan tényt, amely a társaság megítélése szempontjából jelentőséggel bír. A jelentés tartalmáért a Társaság felelősséget vállal.

A Társaság kijelenti, hogy teljes felelősséget vállal arra, hogy a nyilvánosságra hozott 2010. I.-III. negyedéves jelentés, a tényleges helyzet megállapításához szükséges bizonylatokat, adatokat, információkat teljes körűen tartalmazza és a vonatkozó magyar jogszabályi előírások szerint valós tartalommal került összeállításra.

A Kartonpack Doboziipari Nyilvánosan Működő Részvénytársaság felelősséget vállal annak a bizonyított kárnak a megtérítéséért is, amelyet a rendszeres és rendkívüli tájékoztatás elmaradásával, illetve félrevezető tartalmával esetlegesen okozott.

Debrecen, 2010. november 16.

**KARTONPACK DOBOZIPARI
NYILVÁNOSAN MŰKÖDŐ
RÉSZVÉNYTÁRSASÁG**



Tóth Gábor
ügyvezető igazgató