









A Kartonpack Dobozipari Nyilvánosan Működő Részvénytársaság 2011. első negyedévének jelentése

A Kartonpack Dobozipari Nyilvánosan Működő Részvénytársaság a magyar számviteli szabályoknak megfelelően készítette el a 2011. év első negyedévének gazdálkodási adatait tartalmazó mérlegét ("A" változat) és eredménykimutatását (összköltség-eljárással "A" változat). A jelentésben közölt adatok nem auditált beszámolón alapulnak.







Üzleti jelentés /2011. első negyedév/

Az alábbiakban először magyarázatot adunk a tárgyidőszak adatainak a bázisidőszak azonos adataihoz viszonyított jelentősebb eltéréseire.

1) MÉRLEG "A" változat

-  A befektetett pénzügyi eszközök sorban a Novoprint Zrt. (2510 Dorog, Esztergomi út 15.), a Press'O Zrt. (1119 Budapest, Petzvál József u. 56.) és az I-VEST 2005 Kft. (4030 Debrecen, Galamb u. 11.) részesedése szerepel.
-  A készletek állománya 69 %-kal magasabb, mint a bázisidőszakban. Oka a már ismert májusi és júniusi rendelésállomány.
-  A követeléseken belül a vevő állomány a bázisidőszakinak 134 %-a, amely az előző évhez képest magasabb első negyedéves árbevétel következménye.
-  A hosszú lejáratú kötelezettségek értéke a KBA RAPIDA 105U-5+L ALV CX típusú ofszet ívnyomógép és a BOBST EXPERFOLD 80 A-2 Universal típusú hajtogató-ragasztó gép pénzügyi lízingjéből adódik.
-  A kötelezettségek közül a szállítók állománya magasabb a bázisnál.
-  A mérlegfőösszeg 14 %-kal nőtt.

2) EREDMÉNYKIMUTATÁS összköltség-eljárással "A" változat

-  Az értékesítés nettó árbevétele 480.503 eFt amely 34 %-kal több, mint a bázisidőszakban.
-  Az anyagjellegű ráfordítások összege 298.035 eFt, amely 46 %-kal magasabb, mint a 2010. első negyedévében.
-  A személyi jellegű ráfordítások összege 16 %-kal emelkedett a bázisidőszakhoz képest.
-  Az értékcsökkenési leírás a bázisidőszakinál közel megegyező.
-  Az üzemi tevékenység eredménye 52.435 eFt, amely 18 %-os növekedés.
-  A 2011. első negyedévének mérleg szerinti eredménye 51.784 eFt.

A Kartonpack Nyrt. 2011. I. negyedéves beszámolójának értékelése:

2011. első három hónapjában a mérleg szerinti eredmény 51.784 eFt volt. Az üzemi tevékenység eredménye 52.435 eFt, amely 7.930 eFt-tal magasabb, mint az előző évben, a pénzügyi eredmény 651 eFt veszteség, rendkívüli pedig nincs. Az adózás előtti eredmény 51.784 eFt. A társasági adófizetési kötelezettség a 2009. év áthozott vesztesége miatt még nincs.

Az üzemi eredményt a belföldi értékesítés 94.075 eFt-os, 28,4 %-os és az export (közösségen belüli értékesítés) 26.664 eFt-os, 92,6 %-os növekedése mellett, az anyagjellegű ráfordítások 45,9 %-os és a személyi jellegű ráfordítások 16,1 %-os növekedésével érte el a Társaság.

Az Nyrt. a 51.784 eFt adózás előtti eredményét 1.155.741 eFt induló saját tőkével, átlagosan 739.161 eFt forgóeszköz-állomány és átlagosan 953.570 eFt értékű befektetett eszköz működtetésével érte el. A befektetett eszközök állománya 92.409 eFt-tal, míg a forgóeszközök állománya 22.963 eFt-tal, a saját tőke pedig a mérleg szerinti eredménnyel nőtt. 2011. első negyedév végén a cég az immateriális javakat és a tárgyi eszközöket az ingatlanok kivételével nyilvántartás szerinti értéken mutatta ki, értékhelyesbítést az ingatlanok esetében könyvvizsgálóval hitelesített értékbecslés alapján még 2004. évben, 204.000 eFt értékben hajtott végre.

Az eredménykimutatás elemzése:

BEVÉTELEK:

Eredménykimutatás összköltség-eljárással „A” változat

adatok eFt-ban

Tétel-szám	A tétel megnevezése	2010. év I.-III. hó	2011. év I.-III. hó	Változás	Változás %
a	b	c	e	e	f
01.	Belföldi értékesítés nettó árbevétele	330 960	425 035	94 075	28,4%
02.	Export értékesítés nettó árbevétele	28 804	55 468	26 664	92,6%
I.	Értékesítés nettó árbevétele (01.+02.)	359 764	480 503	120 739	33,6%
II.	Aktivált saját teljesítmények értéke (+03.+04.)	-335	-20 464	-20 129	
III.	Egyéb bevételek	43	17 004	16 961	
	Összesen:(I.+II.+III.)	359 472	477 043	117 571	32,7%
VIII.	Pénzügyi műveletek bevételei (13.+14.+15.+16.+17.)	5 700	5 976	276	4,8%
X.	Rendkívüli bevételek	0	0	0	
	Összesen:(I.+II.+III.+VIII.+X.)	365 172	483 019	117 847	32,3%
	Összesen:(I.+III.+VIII.+X.) (Akt. saját telj. nélkül)	365 507	503 483	137 976	37,7%

A cég összköltség „A” változat szerint készítette el az eredménykimutatását. A fő tevékenység összes bevétele 477.043 eFt. Ebből 425.035 eFt a belföldi értékesítés nettó árbevétele és 55.468 eFt az exportértékesítés (közösségen belüli értékesítés), és -20.464 az aktivált saját teljesítmény értéke. Tehát az értékesítés 89,1 %-a a belföldi értékesítésből származik. Az értékesítés nettó árbevétele 33,6 %-kal nőtt, ezen belül a belföldi értékesítés 28,4 %, míg a közösségen belüli értékesítés 92,6 %-kal. Az egyéb bevételek összege 17.004 eFt.

Ezen kívül a pénzügyi műveletek bevétele 5.976 eFt, míg rendkívüli bevétel nem volt.

A saját teljesítmények aktivált értéke -20.464 eFt amely a saját termelésű készletek állományának változásából adódik, amely 2010. év végén 58.740 eFt, 2011. március 31-én pedig 38.276 eFt volt.

Az összes bevétel (az aktivált saját előállítású készletek állományváltozása nélkül) 503.483 eFt, ez 137.976 eFt-tal azaz 37,7 %-kal több, mint 2010. év hasonló időszakában.

A bevételszerkezet alakulása: fő tevékenységből 98,8 %, a pénzügyi műveletekből 1,6 % származott.

KÖLTSÉGEK és RÁFORDÍTÁSOK:

Eredménykimutatás összköltség-eljárással " A " változat

adatok eFt-ban

Tétel-szám	A tétel megnevezése	2010. év I.-III. hó	2011. év I.-III. hó	Változás	Változás %
a	b	c	d	e	f
05.	Anyagköltség	171 883	257 049	85 166	49,5%
06.	Igénybe vett szolgáltatások értéke	29 385	36 725	7 340	25,0%
07.	Egyéb szolgáltatások értéke	825	1 072	247	29,9%
08.	Eladott áruk beszerzési értéke	2 213	3 189	976	44,1%
09.	Eladott (közvetített) szolgáltatások értéke				
IV.	Anyagjellegű ráfordítások (05.+06.+07.+08.+09.)	204 306	298 035	93 729	45,9%
10.	Béreköltség	63 035	74 484	11 449	18,2%
11.	Személyi jellegű egyéb kifizetések	8 177	7 463	-714	
12.	Bérráulékok	18 843	22 644	3 801	20,2%
V.	Személyi jellegű ráfordítások (09.+10.+11.)	90 055	104 591	14 536	16,1%
VI.	Értékcsökkenési leírás	15 251	15 783	532	3,5%
VII.	Egyéb ráfordítások	5 355	6 199	844	15,8%
	Fő tevékenység össz. Ráfordítása (IV.+V.+VI.+VII.)	314 967	424 608	109 641	34,8%
IX.	Pénzügyi műveletek ráfordításai (18.+19.+20.+21.)	5 119	6 627	1 508	29,5%
XI.	Rendkívüli ráfordítások	0	0	0	

A cég összes fő tevékenységgel összefüggő ráfordítása 424.608 eFt volt. Ebből 298.035 eFt a anyagjellegű ráfordítások, 104.591 eFt a személyi jellegű ráfordítások, 15.783 eFt az értékcsökkenési leírás, 6.199 eFt az egyéb ráfordítások összege.

Az anyagjellegű ráfordítások 257.049 eFt anyagköltségből, 36.725 eFt értékű igénybe vett szolgáltatásból, 1.072 eFt egyéb szolgáltatások és 3.189 eFt eladott áruk beszerzési értékéből tevődik össze.

A személyi jellegű ráfordítások 74.484 eFt béreköltségből, 7.463 eFt személyi jellegű egyéb kifizetésekből és 22.644 eFt bérráulékokból adódik össze. A személyi jellegű ráfordítások a bázisévhez képest 14.536 eFt-tal azaz 16,1 %-kal nőttek.

A pénzügyi műveletek ráfordítása 6.627 eFt, míg a rendkívüli ráfordítás nem volt.

Az összes ráfordítás 98,5 %-a a fő tevékenységgel összefüggő ráfordítás, míg a pénzügyi műveletek ráfordításai 1,5 %-ot tesz ki.

Az mérleg elemzése:

A vagyoni helyzet alakulása

Mérleg Eszközök (Aktívák)

adatok eFt-ban

Sor-szám	A tétel megnevezése	2010.03.31	2011.03.31	Változás	Változás %
a	b	c	d	e	f
01.	A. Befektetett eszközök (02.+10.+18. sor)	838 519	999 774	161 255	19,2%
02.	I. IMMATERIÁLIS JAVAK (03.-09. sorok)	1 034	734	-300	-29,0%
10.	II. TÁRGYI ESZKÖZÖK (11.-17. sorok)	777 452	960 997	183 545	23,6%
18.	III. BEFEKTETETT PÉNZÜGYI ESZKÖZÖK (19.-26. sorok)	60 033	38 043	-21 990	-36,6%
27.	B. Forgóeszközök (28.+35.+43.+49. sor)	682 270	750 642	68 372	10,0%
28.	I. KÉSZLETEK (29.-34. sorok)	143 959	243 728	99 769	69,3%
35.	II. KÖVETELÉSEK (36.-42. sorok)	190 407	254 578	64 171	33,7%
43.	III. ÉRTÉKPAPÍROK (44.-48. sorok)	0	0	0	
49.	IV. PÉNZESZKÖZÖK (50.-51. sorok)	347 904	252 336	-95 568	-27,5%

A cég vagyona nagyjából befektetett eszközökből, kisebb részt forgóeszközökből áll. Az eszközstruktúrában belül a befektetett eszközök aránya 57,1 %, a forgóeszközök aránya pedig 42,9 %.

Mérleg Források (passzívák)

adatok eFt-ban

Sor-szám	A tétel megnevezése	2010.03.31	2011.03.31	Változás	Változás %
a	b	c	d	e	f
57.	D. Saját tőke (58.+61.+62.+63.+64.+67. sor)	1 082 346	1 207 525	125 179	11,6%
58.	I. JEGYZETT TŐKE	101 030	101 030	0	0,0%
59.	58. sorból: visszavásárolt tulajdonosi részesedés névértéken				
60.	II. JEGYZETT, DE MÉG BE NEM FIZ. TŐKE (-)				
61.	III. TŐKETARTALÉK	18 171	18 171	0	0,0%
62.	IV. EREDMÉNYTARTALÉK	720 645	832 540	111 895	15,5%
63.	V. LEKÖTÖTT TARTALÉK				
64.	VI. ÉRTÉKELÉSI TARTALÉK	204 000	204 000	0	0,0%
65.	Érték helyesbítés értékelési tartaléka	204 000	204 000	0	0,0%
66.	Valós értékelés értékelési tartaléka				
67.	VII. MÉRLEG SZERINTI EREDMÉNY	38 500	51 784	13 284	34,5%
72.	F. Kötelezettségek (73.+77.+86. sor)	398 373	488 415	90 042	22,6%
73.	I. HÁTRASOROLT KÖTELEZETTSÉGEK (74.-76. sorok)	0	0	0	
77.	II. HOSSZÚ LEJÁRATÚ KÖTELEZETTSÉGEK (78.-85. sorok)	153 509	113 656	-39 853	-26,0%
86.	III. RÖVID LEJÁRATÚ KÖTELEZETTSÉGEK (87. és 89.-97. sorok)	244 864	374 759	129 895	53,0%

A saját tőke összes forráshoz viszonyított aránya, azaz a tőkeerősség vagy tőke ellátottság 69 %.

$$\text{Tőkeerősség (Tőke ellátottság)} = \frac{\text{Saját tőke}}{\text{Mérlegfőösszeg (Összes forrás)}}$$

adatok eFt-
ban

MÉRLEG

Sor- szám	A tétel megnevezése	Bázis időszak	Tárgy időszak
a	b	c	d
57.	D. Saját tőke (58.+61.+62.+63.+64.+67. sor)	1 082 346	1 207 525
102.	FORRÁSOK (PASSZÍVÁK) ÖSSZESEN (57.+68.+72.+98. sor)	1 538 187	1 760 715
	Tőke ellátottság 57./102.	0,70	0,69

Az eladósodás mértéke 40 %.

$$\text{Eladósodottság} = \frac{\text{Összes kötelezettség}}{\text{Saját tőke}}$$

adatok eFt-
ban

MÉRLEG

Sor- szám	A tétel megnevezése	Bázis időszak	Tárgy időszak
a	b	c	d
72.	F. Kötelezettségek (73.+77.+86. sor)	398 373	488 415
57.	D. Saját tőke (58.+61.+62.+63.+64.+67. sor)	1 082 346	1 207 525
	Eladósodottság 66./53.	0,37	0,40

A saját tőke idegen tőkéhez viszonyított aránya 2,37-ről 2,18-ra csökkent.

$$3. \text{ Saját tőke aránya} = \frac{\text{Saját tőke}}{\text{Idegen tőke}}$$

adatok eFt-
ban

MÉRLEG

Sor- szám	A tétel megnevezése	Bázis időszak	Tárgy időszak
a	b	c	d
57.	D. Saját tőke (58.+61.+62.+63.+64.+67. sor)	1 082 346	1 207 525
	Idegen tőke	455 841	553 190
	Saját tőke aránya 57./Idegen tőke.	2,37	2,18

Az idegen tőke saját tőkéhez viszonyított aránya 0,46

A befektetett eszközök fedezettsége 1,21 amely a saját tőke és a befektetett eszközök aránya.

$$\text{Befektetett eszközök fedezettsége} = \frac{\text{Működő tőke}}{\text{Befektetett eszközök}}$$

adatok eFt-ban

MÉRLEG

Sor-szám	A tétel megnevezése	Bázis időszak	Tárgy időszak
a	b	c	d
57.	D. Saját tőke (58.+61.+62.+63.+64.+67. sor)	1 082 346	1 207 525
01.	A. Befektetett eszközök (02.+10.+18. sor)	838 519	999 774
	Befektetett eszközök fedezettsége 57./01.	1,29	1,21

A saját tőke jegyzett tőke aránya 11,95

A pénzügyi helyzet

Mérleg Eszközök (Aktívák) adatok eFt-ban

Sor-szám	A tétel megnevezése	2010.03.31	2011.03.31	Változás	Változás %
a	b	c	d	e	f
27.	B. Forgóeszközök (28.+35.+43.+49. sor)	682 270	750 642	68 372	10,0%
28.	I. KÉSZLETEK (29.-34. sorok)	143 959	243 728	99 769	69,3%
35.	II. KÖVETELÉSEK (36.-42. sorok)	190 407	254 578	64 171	33,7%
43.	III. ÉRTÉKPAPÍROK (44.-48. sorok)	0	0	0	
49.	IV. PÉNZESZKÖZÖK (50.-51. sorok)	347 904	252 336	-95 568	-27,5%

Mérleg Források (passzívák) adatok eFt-ban

Sor-szám	A tétel megnevezése	2010.03.31	2011.03.31	Változás	Változás %
a	b	c	d	e	f
72.	F. Kötelezettségek (73.+77.+86. sor)	398 373	488 415	90 042	22,6%
73.	I. HÁTRASOROLT KÖTELEZETTSÉGEK (74.-76. sorok)	0	0	0	
77.	II. HOSSZÚ LEJÁRATÚ KÖTELEZETTSÉGEK (78.-85. sorok)	153 509	113 656	-39 853	-26,0%
86.	III. RÖVID LEJÁRATÚ KÖTELEZETTSÉGEK (87. és 89.-97. sorok)	244 864	374 759	129 895	53,0%

$$\text{Likviditási mutató I.} = \frac{\text{Likvid pénzeszközök}}{\text{Rövid lejáratú kötelezettségek}}$$

adatok eFt-ban

MÉRLEG

Sor-szám	A tétel megnevezése	Bázis időszak	Tárgy időszak
a	b	c	d
49.	IV. PÉNZESZKÖZÖK (50.-51. sorok)	347 904	252 336
86.	III. RÖVID LEJÁRATÚ KÖTELEZETTSÉGEK (87. és 89.-97. sorok)	244 864	374 759
	Likviditási mutató I. 49./86.	1,42	0,67

$$\text{Likviditási gyorsráta (Likviditási mutató II.)} = \frac{\text{Pénzeszközök, követelések, értékpapírok}}{\text{Rövid lejáratú kötelezettségek}}$$

adatok eFt-ban

MÉRLEG

Sor-szám	A tétel megnevezése	Bázis időszak	Tárgy időszak
a	b	c	d
35.	II. KÖVETELÉSEK (36.-42. sorok)	190 407	254 578
43.	III. ÉRTÉKPAPÍROK (44.-48. sorok)	0	0
49.	IV. PÉNZESZKÖZÖK (50.-51. sorok)	347 904	252 336
	35.+43.+49.	538 311	506 914
86.	III. RÖVID LEJÁRATÚ KÖTELEZETTSÉGEK (87. és 89.-97. sorok)	244 864	374 759
	Likviditási mutató II. (35.+43.+49.)/86.	2,20	1,35

$$\text{Likviditási mutató III.} = \frac{\text{Forgóeszközök}}{\text{Rövid lejáratú kötelezettségek}}$$

adatok eFt-ban

MÉRLEG

Sor-szám	A tétel megnevezése	Bázis időszak	Tárgy időszak
a	b	c	d
27.	B. Forgóeszközök (28.+35.+43.+49. sor)	682 270	750 642
86.	III. RÖVID LEJÁRATÚ KÖTELEZETTSÉGEK (87. és 89.-97. sorok)	244 864	374 759
	Likviditási mutató III. 27./86.	2,79	2,00

Az Nyrt. pénzeszközei a rövid lejáratú kötelezettségek 0,67-szeresét, pénzeszközei a követelésekkel és az értékpapírokkal a rövid lejáratú kötelezettségek 1,35-szörösét fedezik. A forgóeszköz-állomány pedig a rövid lejáratú kötelezettségek több mint 2-szeresét fedezi. Ebből következik, hogy pénzügyi helyzet jó, likviditási problémák nincsenek, a cég fizetőképes.

A 2011. március 31-i vevő és szállító állomány egymáshoz viszonyított aránya 1,92.

A hatékonyság, jövedelmezőség:

Az élőmunka hatékonysága: A nettó árbevétel a létszámra vetítve 4.954 eFt/fő, azaz minden dolgozóra 4.954 eFt árbevétel esik. A nettó árbevétel és a bérköltség aránya 6,5.

A szokásos vállalkozási eredmény 51.784 eFt. A jegyzett tőke jövedelmezősége 51,3 %. Az üzemi eredmény a nettó árbevétel 10,91 %-a.

Az értékesítés költségszintje 87,62 %-ról 89,01 %-ra változott.

A mérleg fordulónapja óta a Kartonpack Nyrt. gazdálkodása szempontjából lényeges változás nem történt. Kutatás és kísérleti fejlesztés nem folyik a részvénytársaságnál. A telephely 4030 Debrecen, Galamb utca 11. szám alatt található.

A foglalkoztatottak létszáma:

Foglalkoztatottak létszáma	
2011. január 01.	2011. március 31.
102	106

A foglalkoztatottak száma 2011. üzleti évben eddig 4 fővel nőtt.

Foglalkoztatottak átlagos statisztikai létszáma és bérköltsége 2011. I. negyedévben		
Megnevezés	Átlagos első három negyedéves statisztikai létszám, fő	Bérköltség, eFt
Teljes munkaidős	97	74 484

Pénzügyi kimutatáshoz kapcsolódó adatlapok

PK1. Általános információk a pénzügyi adatokra vonatkozóan:

Auditált	Igen <input type="checkbox"/>	Nem <input type="checkbox"/>		
Konzolidált	<input type="checkbox"/>	Nem <input type="checkbox"/>		
Számviteli elvek	Magyar <input type="checkbox"/>	Magyar <input type="checkbox"/>	IFRS <input type="checkbox"/>	Egyéb <input type="checkbox"/>

PK2. Konzolidációs körbe bevont társaságok:

NEMLEGES

PK3. MÉRLEG "A" változat:

Eszközök (aktívák)

adatok eFt-ban

Sor-szám	A tétel megnevezése	2010.03.31	2011.03.31	2011/2010 %
a	b	c	d	e
01.	A. Befektetett eszközök (02.+10.+18. sor)	838 519	999 774	119%
02.	I. IMMATERIÁLIS JAVAK (03.-09. sorok)	1 034	734	71%
03.	Alapítás-átszervezés aktivált értéke			
04.	Kísérleti fejlesztés aktivált értéke			
05.	Vagyoni értékű jogok			
06.	Szellemi termékek	1 034	734	71%
07.	Üzleti vagy cégérték			
08.	Immateriális javakra adott előleg			
09.	Immateriális javak értékhelyesbítése			
10.	II. TÁRGYI ESZKÖZÖK (11.-17. sorok)	777 452	960 997	124%
11.	Ingatlanok és a kapcsolódó vagyoni értékű jogok	93 011	91 048	98%
12.	Műszaki berendezések, gépek, járművek	468 799	478 486	102%
13.	Egyéb berendezések, felszerelések, járművek	9 783	8 813	90%
14.	Tenyészállatok			
15.	Beruházások, felújítások	1 859	178 650	9610%
16.	Beruházásokra adott előlegek			
17.	Tárgyi eszközök értékhelyesbítése	204 000	204 000	100%
18.	III. BEFEKTETETT PÉNZÜGYI ESZKÖZÖK (19.-26. sorok)	60 033	38 043	63%
19.	Tartós részesedés kapcsolt vállalkozásban	50 570	28 580	57%
20.	Tartósan adott kölcsön kapcsolt vállalkozásban			
21.	Egyéb tartós részesedés	1 463	1 463	100%
22.	Tartósan adott kölcsön egyéb részesedési viszonyban álló vállalkozásban			
23.	Egyéb tartósan adott kölcsön	8 000	8 000	100%
24.	Tartós hitelviszonyt megtestesítő értékpapír			
25.	Befektetett pénzügyi eszközök értékhelyesbítése			
26.	Befektetett pénzügyi eszközök értékelési különbözete			
27.	B. Forgóeszközök (28.+35.+43.+49. sor)	682 270	750 642	110%
28.	I. KÉSZLETEK (29.-34. sorok)	143 959	243 728	169%
29.	Anyagok	110 848	204 347	184%
30.	Befejezetlen termelés és félkész termékek			
31.	Növendék-, hízó- és egyéb állatok			
32.	Késztermékek	32 195	38 276	119%
33.	Áruk	916	1 105	121%
34.	Készletekre adott előlegek			
35.	II. KÖVETELÉSEK (36.-42. sorok)	190 407	254 578	134%
36.	Követelések áruszállításból és szolgáltatásokból (vevők)	154 447	235 959	153%
37.	Követelések kapcsolt vállalkozással szemben	7 238	7 238	100%

38.	Követelések egyéb részesedési viszonyban lévő vállalkozással szemben			
39.	Váltókövetelések			
40.	Egyéb követelések	28 722	11 381	40%
41.	Követelések értékelési különbözete			
42.	Származékos ügyletek pozitív értékelési különbözete			
43.	III. ÉRTÉKPAPÍROK (44.-48. sorok)	0	0	
44.	Részesedés kapcsolt vállalkozásban			
45.	Egyéb részesedés			
46.	Saját részvények, saját üzletrészek			
47.	Forgatási célú hitelviszonyt megtestesítő értékpapír			
48.	Értékpapírok értékelési különbözete			
49.	IV. PÉNZESZKÖZÖK (50.-51. sorok)	347 904	252 336	73%
50.	Pénztár, csekkek	143	1 101	770%
51.	Bankbetétek	347 761	251 235	72%
52.	C. Aktív időbeli elhatárolások (53.-55. sorok)	17 398	10 299	59%
53.	Bevételek aktív időbeli elhatárolása	2 291	2 912	127%
54.	Költségek, ráfordítások aktív időbeli elhatárolása	15 107	7 387	49%
55.	Halasztott ráfordítások			
56.	ESZKÖZÖK (AKTÍVÁK) ÖSSZESEN (01.+27.+52. sor)	1 538 187	1 760 715	114%

Források (passzívák)

adatok eFt-ban

Sor-szám	A tétel megnevezése	2010.03.31	2011.03.31	2011/2010 %
a	b	c	d	e
57.	D. Saját tőke (58.+61.+62.+63.+64.+67. sor)	1 082 346	1 207 525	112%
58.	I. JEGYZETT TŐKE	101 030	101 030	100%
59.	54. sorból: visszavásárolt tulajdonosi részesedés névértéken			
60.	II. JEGYZETT, DE MÉG BE NEM FIZ. TŐKE (-)			
61.	III. TŐKETARTALÉK	18 171	18 171	100%
62.	IV. EREDMÉNYTARTALÉK	720 645	832 540	116%
63.	V. LEKÖTÖTT TARTALÉK			
64.	VI. ÉRTÉKELÉSI TARTALÉK	204 000	204 000	100%
65.	Érték helyesbítés értékelési tartaléka	204 000	204 000	100%
66.	Valós értékelés értékelési tartaléka			
67.	VII. MÉRLEG SZERINTI EREDMÉNY	38 500	51 784	135%
68.	E. Céltartalékok (69.-71. sorok)	0	0	
69.	Céltartalék a várható kötelezettségekre			
70.	Céltartalék a várható költségekre			
71.	Egyéb céltartalék			
72.	F. Kötelezettségek (73.+77.+86. sor)	398 373	488 415	123%

73.	I. HÁTRASOROLT KÖTELEZETTSÉGEK (74.-76. sorok)	0	0	
74.	Hátrasorolt kötelezettségek kapcsolt vállalkozással szemben			
75.	Hátrasorolt kötelezettségek egyéb részesedési viszonyban lévő vállalkozással szemben			
76.	Hátrasorolt kötelezettségek egyéb gazdálkodóval szemben			
77.	II. HOSSZÚ LEJÁRATÚ KÖTELEZETTSÉGEK (78.-85. sorok)	153 509	113 656	74%
78.	Hosszú lejáratra kapott kölcsönök			
79.	Átváltoztatható kötvények			
80.	Tartozások kötvénykibocsátásból			
81.	Beruházási és fejlesztési hitelek			
82.	Egyéb hosszú lejáratú hitelek			
83.	Tartós kötelezettségek kapcsolt vállalkozással szemben			
84.	Tartós kötelezettségek egyéb részesedési viszonyban lévő vállalkozással szemben			
85.	Egyéb hosszú lejáratú kötelezettségek	153 509	113 656	74%
86.	III. RÖVID LEJÁRATÚ KÖTELEZETTSÉGEK (87. és 89.-97. sorok)	244 864	374 759	153%
87.	Rövid lejáratú kölcsönök	133 518	133 518	100%
88.	87. sorból: az átváltoztatható kötvények			
89.	Rövid lejáratú hitelek			
90.	Vevőtől kapott előlegek			
91.	Kötelezettségek áruszállításból és szolgáltatásból (szállítók)	23 531	122 779	522%
92.	Váltótartozások			
93.	Rövid lejáratú kötelezettségek kapcsolt vállalkozással szemben	8 105	8 105	100%
94.	Rövid lejáratú kötelezettségek egyéb részesedési viszonyban lévő vállalkozással szemben	19 144	19 144	100%
95.	Egyéb rövid lejáratú kötelezettségek	60 566	91 213	151%
96.	Kötelezettségek értékelési különbözete			
97.	Származékos ügyletek negatív értékelési különbözete			
98.	G. Passzív időbeli elhatárolások (99.-101. sorok)	57 468	64 775	113%
99.	Bevételek passzív időbeli elhatárolása			
100.	Költségek, ráfordítások passzív időbeli elhatárolása	57 468	64 775	113%
101.	Halasztott bevételek			
102.	FORRÁSOK (PASSZÍVÁK) ÖSSZESEN (57.+68.+72.+98. sor)	1 538 187	1 760 715	114%

PK4. Eredménykimutatás összköltség-eljárással " A " változat:

adatok eFt-ban

Tétel- szám	A tétel megnevezése	2010. év I.-III. hó	2011. év I.-III. hó	2011/2010 %
a	b	c	d	f
01.	Belföldi értékesítés nettó árbevétele	330 960	425 035	128%
02.	Export értékesítés nettó árbevétele	28 804	55 468	193%
I.	Értékesítés nettó árbevétele (01.+02.)	359 764	480 503	134%
03.	Saját előállítású készletek állományváltozása	-335	-20 464	
04.	Saját előállítású eszközök aktivált értéke			
II.	Aktivált saját teljesítmények értéke (+03.+04.)	-335	-20 464	
III.	Egyéb bevételek	43	17 004	
	III. sorból: visszaírt értékvesztés			
05.	Anyagköltség	171 883	257 049	150%
06.	Igénybe vett szolgáltatások értéke	29 385	36 725	125%
07.	Egyéb szolgáltatások értéke	825	1 072	130%
08.	Eladott áruk beszerzési értéke	2 213	3 189	144%
09.	Eladott (közvetített) szolgáltatások értéke			
IV.	Anyagjellegű ráfordítások (05.+06.+07.+08.+09.)	204 306	298 035	146%
10.	Béreköltség	63 035	74 484	118%
11.	Személyi jellegű egyéb kifizetések	8 177	7 463	91%
12.	Bérráfordítások	18 843	22 644	120%
V.	Személyi jellegű ráfordítások (09.+10.+11.)	90 055	104 591	116%
VI.	Értékcsökkenési leírás	15 251	15 783	103%
VII.	Egyéb ráfordítások	5 355	6 199	116%
	VII. sorból értékvesztés			
A.	ÜZEMI (ÜZLETI) TEVÉKENYSÉG EREDMÉNYE (I.+II.+III.-IV.-V.-VI.-VII.)	44 505	52 435	118%
13.	Kapott osztalék és részesedés			
	13. sorból: kapcsolt vállalkozástól kapott			
14.	Részesedések értékesítésének árfolyamnyeresége			
	14. sorból: kapcsolt vállalkozástól kapott			
15.	Befektetett pénzügyi eszközök kamatai, árfolyamnyeresége			
	15. sorból: kapcsolt vállalkozástól kapott			
16.	Egyéb kapott (járó) kamatok és kamatjellegű bevételek	3 182	2 433	76%
	16. sorból: kapcsolt vállalkozástól kapott	155	155	100%
17.	Pénzügyi műveletek egyéb bevételei	2 518	3 543	141%
	17. sorból: értékelési különbözet			
VIII.	Pénzügyi műveletek bevételei (13.+14.+15.+16.+17.)	5 700	5 976	105%
18.	Befektetett pénzügyi eszközök árfolyamvesztesége			
	18. sorból: kapcsolt vállalkozásnak adott			
19.	Fizetendő kamatok és kamatjellegű ráfordítások	3 595	3 267	91%

	19. sorból: kapcsolt vállalkozásnak adott			
20.	Részesedések, értékpapírok, bankbetétek értékvesztése			
21.	Pénzügyi műveletek egyéb ráfordításai	1 524	3 360	220%
	21. sorból: értékelési különbözet			
IX.	Pénzügyi műveletek ráfordításai (18.+19.+20.+21.)	5 119	6 627	129%
B.	PÉNZÜGYI MŰVELETEK EREDMÉNYE (VIII.-IX.)	581	-651	
C.	SZOKÁSOS VÁLLALKOZÁSI EREDMÉNY (+A+B)	45 086	51 784	115%
X.	Rendkívüli bevételek	0	0	
XI.	Rendkívüli ráfordítások	0	0	
D.	RENDKÍVÜLI EREDMÉNY (X.-XI.)	0	0	
E.	ADÓZÁS ELŐTTI EREDMÉNY (+C.+D.)	45 086	51 784	115%
XII.	Adófizetési kötelezettség	6 586	0	
F.	ADÓZOTT EREDMÉNY (+E.-XII.)	38 500	51 784	135%
22.	Eredménytartalék igénybevétele osztalékra, részesedésre			
23.	Jóváhagyott osztalék és részesedés			
G.	MÉRLEG SZERINTI EREDMÉNY (+F.+22.-23.)	38 500	51 784	135%

PK6. Mérlegen kívüli jelentősebb tételek:

Nemleges

A részvénystruktúrához, a tulajdonosi körhöz kapcsolódó adatlapok

RS1. Tulajdonosi struktúra, a részesedés mértéke:

Tulajdonosi kör megnevezése	Teljes alaptőke					
	Időszak elején			Időszak végén		
	% ²	% ³	Db	% ²	% ³	Db
Belföldi intézményi/társaság	61,91%	61,91%	312 711	61,91%	61,91%	312 711
Külföldi intézményi/társaság	37,89%	37,89%	191 425	37,89%	37,89%	191 425
Belföldi magánszem.	0,00%	0,00%	3	0,00%	0,00%	3
Külföldi magánszem.	---	---	---	---	---	---
Munkavállalók, vezető tisztségviselők	0,20%	0,20%	1 000	0,20%	0,20%	1 000
Saját tulajdon	---	---	---	---	---	---
Államháztartás részét képező tulajdonos	---	---	---	---	---	---
Nemzetközi fejleszt. Intézmények	---	---	---	---	---	---
Egyéb	0,00%	0,00%	11	0,00%	0,00%	11
Összesen	100,00%	100,00%	505 150	100,00%	100,00%	505 150

%² Tulajdoni hányad

%³ Szavazati arány

RS2. Saját tulajdonban lévő részvények (db) alakulása a tárgyévben:

január 1.	március 31.
---	---

RS3/1. Az 5 %-nál nagyobb Tulajdonosok felsorolása, bemutatása (az időszak végén) a bevezetett sorozatra vonatkozóan:

Név	Nemzetiség	Tevékenység	Mennyiség (db)	Részesedés (%)	Szavazati jog %	Megj.
Britton Capital & Consulting Kft.	B	T	312 709	61,91%	61,91%	
Britton Interinvest LLC	K	T	149 425	29,58%	29,58%	
Deutsche Balaton AG.	K	T	42 000	8,31%	8,31%	

RS3/2. Az 5 %-nál nagyobb Tulajdonosok felsorolása, bemutatása (az időszak végén) a teljes alaptőkére vonatkozóan:

Név	Nemzetiség	Tevékenység	Mennyiség (db)	Részesedés (%)	Szavazati jog %	Megj.
Britton Capital & Consulting Kft.	B	T	312 709	61,91%	61,91%	
Britton Interinvest LLC	K	T	149 425	29,58%	29,58%	
Deutsche Balaton AG.	K	T	42 000	8,31%	8,31%	

A Társaság szervezetéhez, működéséhez kapcsolódó adatlapok

TSZ1. Teljes munkaidőben foglalkoztatottak számának alakulása (fő):

Bázis időszak vége	Tárgyév eleje	Tárgyidőszak vége
102	102	106

TSZ2. Vezető állású személyek, és a Kibocsátó működését befolyásoló (stratégiai) alkalmazottak

Jelleg	Név	Beosztás	Megbízás kezdete	Megbízás vége	Saját részvény tulajdon, (db)
IT (Elnök)	Kerék Csaba		2009.04.20	határozatlan	0
IT	Dr. Maczinkó István		2006.10.25	határozatlan	0
IT	Holbusz Ákos		2005.04.06	határozatlan	0

FB (Elnök)	Kiszner István		2005.04.06	2015.04.20	0
FB	Majer Zoltán		2007.04.23	2012.04.23	0
FB	Németh László Ákos		2005.04.06	2015.04.20	0
SP	Tóth Gábor	ügyvezető igazgató	1993.01.01	határozatlan	1 000

A jelentés közzétételére 2011. május 18-án kerül sor a következő közzétételi helyeken: a Budapesti Értéktőzsde, illetve a Kartonpack Nyrt. honlapja és PSZÁF által üzemeltetett közzétételi honlap. (www.bet.hu, www.kartonpack.hu, www.kozzetetelek.hu). A jelentés ettől a naptól kezdve megtekinthető a Társaság székhelyén (4030 Debrecen, Galamb u. 11.).

A Kartonpack Doboziipari Nyilvánosan Működő Részvénytársaság kijelenti, hogy a Társaság 2011. első negyedéves jelentésében szereplő adatok a valóságnak megfelelnek és a jelentés nem hallgat el olyan tény, amely a társaság megítélése szempontjából jelentőséggel bír. A jelentés tartalmáért a Társaság felelősséget vállal.

A Társaság kijelenti, hogy teljes felelősséget vállal arra, hogy a nyilvánosságra hozott 2011. első negyedévi jelentés, a tényleges helyzet megállapításához szükséges bizonylatokat, adatokat, információkat teljes körűen tartalmazza és a vonatkozó magyar jogszabályi előírások szerint valós tartalommal került összeállításra.

A Kartonpack Doboziipari Nyilvánosan Működő Részvénytársaság felelősséget vállal annak a bizonyított kárnak a megtérítéséért is, amelyet a rendszeres és rendkívüli tájékoztatás elmaradásával, illetve félrevezető tartalmával esetlegesen okozott.

Debrecen, 2011. május 18.

**KARTONPACK DOBOZIPARI
NYILVÁNOSAN MŰKÖDŐ
RÉSZVÉNYTÁRSASÁG**



Tóth Gábor
ügyvezető igazgató