



A Kartonpack Dobozipari Nyilvánosan Működő Részvénytársaság 2016. első negyedévének jelentése

A Kartonpack Dobozipari Nyilvánosan Működő Részvénytársaság a magyar számviteli szabályoknak megfelelően készítette el a 2016. év első negyedévének gazdálkodási adatait tartalmazó mérlegét ("A" változat) és eredménykimutatását (összköltség-eljárással "A" változat). A közzétett beszámoló nem auditált jelentés.

Üzleti jelentés /2016. első negyedév/

Makrogazdasági környezet elemzése (Forrás: KSH)

Magyarország bruttó hazai terméke 2016 I. negyedévében 0,9 %-kal nőtt az előző év azonos időszakához viszonyítva. A piaci szolgáltatások emelték, az ipar kissé, az építőipar jelentősen csökkentette a növekedési ütemet. Azonban, ha a szezonálisan és naptárhatással kiigazított volumenindexet vizsgáljuk, akkor már csak 0,5%-os a növekedés a bázisévhez képest. A tendenciák vizsgálatánál még szembetűnőbb a gazdasági növekedés lassulása. A bruttó hazai termék 0,8 %-kal csökkent az előző negyedévhez képest, ami 2013 első negyedévtől számítva az első olyan érték, amely alacsonyabb az előző negyedév adatánál.

Az ipari termelés 2016. január-márciusban az előző év hasonló időszakához képest 0,3 %-kal emelkedett. Az összes értékesítés 65 %-át adó külföldi eladások volumene 1,1 %-kal nőtt, a 35 %-át képviselő hazai értékesítés 1,7 %-kal csökkent.

A 2016. január- márciusban a kivitel értéke 22,6 milliárd euró (7.064 milliárd forint), a behozatalé 20,2 milliárd euró (6.293 milliárd forint). A kivitel euró értéke 1,6, a behozatalé 2,3 %-kal emelkedett.

145 ezer fővel dolgoznak többen, mint egy évvel ezelőtt. A 2016. január-márciusban a foglalkoztatottak létszáma 4 millió 262 ezer fő volt, 145 ezerrel több, mint egy évvel korábban.

2016 első három hónapjában a belföldi értékesítés árai 4,3 %-kal, az expotértékesítésé 0,3 %-kal mérséklődtek, így márciusában az ipari termelői árak átlagosan 1,7 %-kal alacsonyabbak voltak a 2015. január-márciushoz képest.

Az Európai Központi Bank intézkedéseinek a hatására a MNB Monetáris Tanácsa tovább csökkentette a jegybanki alapkamatot, amely az évi nyitó 1,35 %-ról 2016.03.23-án 1,20 %-ra, 2016.04.27-én 1,05 %-ra csökkent.

Az euró árfolyam (MNB hivatalos devizaárfolyama) az első negyedévben 307,31 EUR/HUF (február 23.) és 316,08 EUR/HUF (január 24.) között mozgott. A január hónapban 313-316 EUR/HUF, februárban 307-311 EUR/HUF tartományban volt, míg márciusban újra 311 EUR/HUF fölött mozgott.

A Kartonpack Nyrt. üzleti teljesítménye, fejlődése, üzleti környezete, céljai

A gyógyszeripari célpiacnak jól megfelelő humán és műszaki háttérnek köszönhetően, a 2015. üzleti évben piaci részesedését megtartva 2.021.622 eFt volt a Társaság árbevétele. A gazdasági környezetnek megfelelő eredményt produkáló 2015. év után további árbevétel növekedést tervez a Társaság.

2016. évre a piaci folyamatokat ismerve és figyelembe véve a hazai és nemzetközi gazdasági előrejelzéseket nézve az árbevétel 3 %-os növekedésével számol a Cég. Ezen belül a belföldi nettó árbevétel a tervek szerint 1.790.000 eFt lesz. Ez a 2 %-os növekedés a piaci folyamatok tervszerű, rendszeres elemzésével, megfelelő biztonsági szempontok figyelembevétel is tervezhető.

Annak ellenére tervezhető reálisan a belföldi értékesítés emelkedése, hogy a piacon folytatódik a fokozott árverseny, ami az értékesítési árak mérséklését, semmint emelését vonja maga után.

A közönségen belüli értékesítés terve 170.000 eFt, a közönségen kívüli értékesítésé 120.000 eFt, amely így az exportértékesítés várhatóan 11 %-os növekedését eredményezi majd.

A 2016. üzleti év első negyedévében a terv megalapozottsága igazoltnak tűnik, annak ellenére, hogy a makrogazdasági mutatók alapján megtorpanni látszik makroszinten a gazdasági növekedés.

A Kartonpack Nyrt. célja továbbra is az eredményes működés, a piaci részesedés növelése (megtartása), azért, hogy egyre többet, egyre színvonalasabban nyújthasson a teljes kapcsolatrendszerében, miközben a tevékenységének végzése közben törekszik a környezeti terhelések folyamatos csökkentésére.

A külső és belső kapcsolatrendszer folyamatos fejlesztése és összehangolása révén az 1952 óta működő Kartonpack Nyrt. évről évre lendületében újra és újra megújulva eredményes működésre törekszik elsősorban a hazai gyógyszeripar beszállítójaként.

Az alábbiakban először magyarázatot adunk a tárgyidőszak adatainak a bázisidőszak azonos adataihoz viszonyított jelentősebb eltéréseire.

1) MÉRLEG "A" változat



Befektetett eszközök tekintetében a 2016. üzleti év első három hónapja nem hozott változást.



A követeléseken belül a vevő állomány a bázis adatnak 182 %-a, amely az előző év két utolsó hónapjához képest magasabb árbevételt eredményező időszak következménye.



A hosszú lejáratú kötelezettségek értéke (éven túli) és rövid lejáratú hitelek értéke (éven belüli), a BOBST Expertfold 110 A-1 Universal típusú hajtogató-ragasztó gép és a BOBST Novacut 106E stancgép pénzügyi lízingjéből adódik.



A pénzeszközök 31%-os változása az eredményes első negyedév következménye.



A kötelezettségek közül a szállítók állománya 61 %-kal magasabb a bázisnál, amelynek oka a már a vevő állomány elemzésénél említettek mellett, a fizetési feltételek rugalmas kezeléséből is adódik.







A mérlegfőösszeg 9 %-kal nőtt.

2) EREDMÉNYKIMUTATÁS összköltség-eljárással "A" változat



Az értékesítés nettó árbevétele 14 %-kal több, mint a bázisidőszakban.

-  Az anyagjellegű ráfordítások összege 407.744 eFt, amely 20 %-kal magasabb, mint a 2016. első negyedévében. Oka az árbevétellel arányos növekedés és az EUR/HUF árfolyam.
-  A személyi jellegű ráfordítások összege 6 %-kal növekedett a bázisidőszakhoz képest.
-  Az üzemi tevékenység eredménye 49.157 eFt, amely 29.455 eFt-tal több, mint a bázisidőszakban.
-  A 2016. első negyedévének mérleg szerinti eredménye 49.103 eFt.

A Kartonpack Nyrt. 2016 I. negyedéves beszámolójának értékelése:

2016 első három hónapjában a mérleg szerinti eredmény 49.103 eFt volt. Az üzemi tevékenység eredménye 49.157 eFt, amely 29.445 eFt-tal több mint az előző évben, a pénzügyi eredmény 2.046 eFt. Az adózás előtti eredmény 51.203 eFt.

Az üzemi eredményt a belföldi értékesítés 47.218 eFt-os, 9,9 %-os és az export (közösségen belüli és kívüli értékesítés) 31.662 eFt-os, 49,7 %-os növekedése mellett, az anyagjellegű ráfordítások 19,6 %-os és a személyi jellegű ráfordítások 6,3 %-os növekedésével érte el a Társaság.

Az Nyrt. az 51.203 eFt adózás előtti eredményét 1.499.893 eFt induló saját tőkével, átlagosan 797.020 eFt forgóeszköz-állomány és átlagosan 957.982 eFt értékű befektetett eszköz működtetésével érte el. A befektetett eszközök állománya 15.081 eFt-tal csökkent, a forgóeszközök állománya 174.560 eFt-tal, a saját tőke pedig a adózott (mérleg) szerinti eredménnyel nőtt. 2016. első negyedév végén a cég az immateriális javakat és a tárgyi eszközöket az ingatlanok kivételével nyilvántartás szerinti értéken mutatta ki. Értékhelyesbítést az ingatlanok esetében hitelesített ingatlanforgalmi szakértői vélemény alapján még 2015. december 31-én, 180.730 eFt értékben állapított meg.

Az eredménykimutatás elemzése:

BEVÉTELEK:

Eredménykimutatás összköltség-eljárással „A”, változat

adatok eFt-ban

| Tétel szám | A tétel megnevezése | 2015. év I.-III. hó | 2016. év I.-III. hó | Változás | Változás, % |
|--------------|---|------------------------|------------------------|---------------|----------------|
| a | b | c | d | e | f |
| 01. | Belföldi értékesítés nettó árbevétele | 482.539 | 529.757 | 47.218 | 9,8% |
| 02. | Export értékesítés nettó árbevétele | 63.756 | 95.418 | 31.662 | 49,7% |
| I. | Értékesítés nettó árbevétele (01.+02.) | 546.295 | 625.175 | 78.880 | 14,4% |
| II. | Aktivált saját teljesítmények értéke (+03.+04.) | -43.453 | -26.834 | 16.619 | |
| III. | Egyéb bevételek | 7.753 | 5.693 | -2.060 | -26,6% |
| | Összesen: (I.+II.+III.) | 510.595 | 604.034 | 93.439 | 18,3% |
| VIII. | Pénzügyi műveletek bevételei (13.+14.+15.+16.+17.) | 10.078 | 5.491 | -4.587 | -45,5% |
| | Összesen: (I.+II.+III.+VIII.) | 520.673 | 609.525 | 88.852 | 17,1% |
| | Összesen: (I.+III.+VIII.) (Akt. saját telj. nélkül) | 564.126 | 636.359 | 72.233 | 12,8% |

A cég összköltség „A” változat szerint készítette el az eredménykimutatását. A fő tevékenység összes bevétele 625.175 eFt. Ebből 529.757 eFt a belföldi értékesítés nettó árbevétele és 94.418 eFt az export értékesítés (közösségen belüli és kívüli értékesítés) és -26.834 eFt az aktivált saját teljesítmény értéke.

Tehát az értékesítés 84,73 %-a a belföldi értékesítésből származik. Az értékesítés nettó árbevétele 14,4 %-kal nőtt, ezen belül a belföldi értékesítés 9,8 %-kal, míg az export értékesítés 49,7 %-kal magasabb, mint a bázis időszakban. Az egyéb bevételek összege 5.693 eFt.

Ezen kívül a pénzügyi műveletek bevétele 5.491 eFt.

A saját teljesítmények aktivált értéke -26.834 eFt, amely a saját termelésű készletek állományának változásából adódik.

Az összes bevétel (az aktivált saját előállítású készletek állományváltozása nélkül) 636.359 eFt, ez 72.233 eFt-tal, azaz 12,8 %-kal több, mint 2015. év hasonló időszakában.

A bevétel szerkezet alakulása: fő tevékenységből 98,2 %, az egyéb bevétel 0,9 %, pénzügyi műveletekből 0,9 % származott.

KÖLTSÉGEK és RÁFORDÍTÁSOK:

Eredménykimutatás összköltség-eljárással " A " változat

adatok eFt-ban

| Tétel-szám | A tétel megnevezése | 2015. év I.-III. hó | 2016. év I.-III. hó | Változás | Változás, % |
|-------------|--|------------------------|------------------------|----------------|----------------|
| a | b | c | d | e | f |
| 05. | Anyagköltség | 293.372 | 345.464 | 52.092 | 17,8% |
| 06. | Igénybe vett szolgáltatások értéke | 42.176 | 56.304 | 14.128 | 33,5% |
| 07. | Egyéb szolgáltatások értéke | 2.194 | 2.734 | 540 | 24,6% |
| 08. | Eladott áruk beszerzési értéke | 3.302 | 3.242 | -60 | -1,8% |
| 09. | Eladott (közvetített) szolgáltatások értéke | | | | |
| IV. | Anyagjellegű ráfordítások (05.+06.+07.+08.+09.) | 341.044 | 407.744 | 66.700 | 19,6% |
| 10. | Béreköltség | 82.318 | 87.620 | 5.302 | 6,4% |
| 11. | Személyi jellegű egyéb kifizetések | 7.242 | 7.372 | 130 | 1,8% |
| 12. | Bérfelrakások | 23.315 | 24.941 | 1.626 | 7,0% |
| V. | Személyi jellegű ráfordítások (09.+10.+11.) | 112.875 | 119.933 | 7.058 | 6,3% |
| VI. | Értékcsökkenési leírás | 29.202 | 17.109 | -12.093 | -41,4% |
| VII. | Egyéb ráfordítások | 7.772 | 10.091 | 2.319 | 29,8% |
| | Fő tevékenység összes ráfordítása (IV.+V.+VI.+VII.) | 490.893 | 554.877 | 63.984 | 13,0% |
| IX. | Pénzügyi műveletek ráfordításai (18.+19.+20.+21.) | 3.078 | 3.445 | 367 | 11,9% |

A cég összes fő tevékenységgel összefüggő ráfordítása 554.877 eFt volt. Ebből 407.744 eFt az anyagjellegű ráfordítások, 119.933 eFt a személyi jellegű ráfordítások, 17.109 eFt az értékcsökkenési leírás, 10.091 eFt az egyéb ráfordítások összege.

Az anyagjellegű ráfordítások 345.464 eFt anyagköltségből, 56.304 eFt értékű igénybe vett szolgáltatásból, 2.734 eFt egyéb szolgáltatások és 3.242 eFt eladott áruk beszerzési értékéből tevődik össze. Az anyagjellegű ráfordítások a bázisévhez képest 66.700 eFt-tal, 19,6 %-kal emelkedtek.

A személyi jellegű ráfordítások 87.620 eFt bérköltségből, 7.372 eFt személyi jellegű egyéb kifizetésekből és 24.941 eFt bérjárulékokból adódik össze. A személyi jellegű ráfordítások értéke a bázisévhez képest 7.058 eFt-tal, azaz 6,3 %-kal magasabb.

Az egyéb ráfordítások összege 10.091 eFt, a pénzügyi műveleteké 3.445 eFt.

A mérleg elemzése:

A vagyoni helyzet alakulása:

Mérleg Eszközök (Aktívák)

adatok eFt-ban

| Sor-szám | A tétel megnevezése | 2015.12.31. | 2016.03.31. | Változás | Változás % |
|------------|--|----------------|----------------|----------------|--------------|
| a | b | c | d | e | f |
| 01. | A. Befektetett eszközök (02.+10.+18. sor) | 965.522 | 950.441 | -15.081 | -1,6% |
| 02. | I. IMMATERIÁLIS JAVAK (03.-09. sorok) | 45.710 | 41.791 | -3.919 | -8,6% |
| 10. | II. TÁRGYI ESZKÖZÖK (11.-17. sorok) | 723.811 | 710.844 | -12.967 | -1,8% |
| 18. | III. BEFEKTETETT PÉNZÜGYI ESZKÖZÖK (19.-28. sorok) | 196.001 | 197.806 | 1.805 | 0,9% |
| 29. | B. Forgóeszközök (30.+37.+46.+53. sor) | 709.740 | 884.300 | 174.560 | 24,6% |
| 30. | I. KÉSZLETEK (31.-36. sorok) | 266.852 | 235.030 | -31.822 | -11,9% |
| 37. | II. KÖVETELÉSEK (38.-45. sorok) | 235.364 | 378.349 | 142.985 | 60,8% |
| 46. | III. ÉRTÉKPAPÍROK (47.-52. sorok) | 0 | 0 | 0 | |
| 53. | IV. PÉNZESZKÖZÖK (54.-55. sorok) | 207.524 | 270.921 | 63.397 | 30,5% |

A cég vagyona nagyjából befektetett eszközökből, kisebb részt forgóeszközökből áll. Az eszközstruktúrán belül a befektetett eszközök aránya 51,8 %, a forgóeszközök aránya pedig 42,2 %.

Mérleg Források (Passzívák)

adatok eFt-ban

| Sor-szám | A tétel megnevezése | 2015.12.31. | 2016.03.31. | Változás | Változás % |
|------------|--|------------------|------------------|---------------|-------------|
| a | b | c | d | e | f |
| 61. | D. Saját tőke (62.+64.+65.+66.+67.+68.+71. sor) | 1.499.893 | 1.548.996 | 49.103 | 3,3% |
| 62. | I. JEGYZETT TŐKE | 101.030 | 101.030 | 0 | 0,0% |

| | | | | | |
|------------|---|----------------|----------------|---------------|--------------|
| 63. | 62. sorból: visszavásárolt tulajdonosi észesedés névértéken | | | | |
| 64. | II. JEGYZETT, DE MÉG BE NEM FIZ. TŐKE (-) | | | | |
| 65. | III. TŐKETARTALÉK | 18.171 | 18.171 | 0 | 0,0% |
| 66. | IV. EREDMÉNYTARTALÉK | 1.111.591 | 1.199.962 | 88.371 | 7,9% |
| 67. | V. LEKÖTÖTT TARTALÉK | | | | |
| 68. | VI. ÉRTÉKELÉSI TARTALÉK (65.+66.) | 180.730 | 180.730 | 0 | 0,0% |
| 69. | Értékhelyesbítés értékelési tartaléka | 180.730 | 180.730 | 0 | 0,0% |
| 70. | Valós értékelés értékelési tartaléka | | | | |
| 71. | VII. ADÓZOTT EREDMÉNY | 88.371 | 49.103 | -39.268 | -44,4% |
| 76. | F. Kötelezettségek (77.+82.+92. sor) | 177.674 | 218.532 | 40.858 | 23,0% |
| 77. | I. HÁTRASOROLT KÖTELEZETTSÉGEK (78.-81. sorok) | 0 | 0 | 0 | |
| 82. | II. HOSSZÚ LEJÁRATÚ KÖTELEZETTSÉGEK (83.-91. sorok) | 97.939 | 60.291 | -37.648 | -38,4% |
| 92. | III. RÖVID LEJÁRATÚ KÖTELEZETTSÉGEK (93. és 95.-104. sorok) | 79.735 | 158.241 | 78.506 | 98,5% |

A saját tőke összes forráshoz viszonyított aránya, azaz a tőkeerősség vagy tőke ellátottság 84 %.

$$\text{Tőkeerősség (Tőke ellátottság)} = \frac{\text{Saját tőke}}{\text{Mérlegfőösszeg (Összes forrás)}}$$

MÉRLEG

adatok eFt-ban

| Sor-szám | A tétel megnevezése | Bázis időszak | Tárgy időszak |
|-------------|---|---------------|---------------|
| a | b | c | d |
| 61. | D. Saját tőke (62.+64.+65.+66.+67.+68. +71. sor) | 1.499.893 | 1.548.996 |
| 109. | FORRÁSOK (PASSZÍVÁK) ÖSSZESEN (61.+72.+76.+105. sor) | 1.678.859 | 1.834.741 |
| | Tőke ellátottság 61./109. | 0,89 | 0,84 |

Az eladósodás mértéke 14 %.

$$\text{Eladósodottság} = \frac{\text{Összes kötelezettség}}{\text{Saját tőke}}$$

MÉRLEG

adatok eFt-ban

| Sor-szám | A tétel megnevezése | Bázis időszak | Tárgy időszak |
|------------|---|---------------|---------------|
| a | b | c | d |
| 72. | F. Kötelezettségek (73.+77.+86. sor) | 177.674 | 218.532 |
| 61. | D. Saját tőke (62.+64.+65.+66.+67.+68. +71. sor) | 1.499.893 | 1.548.996 |
| | Eladósodottság 72./61. | 0,12 | 0,14 |

A saját tőke idegen tőkéhez viszonyított aránya változatlan, értéke 5,42.

$$3. \text{ Saját tőke aránya} = \frac{\text{Saját tőke}}{\text{Idegen tőke}}$$

MÉRLEG

adatok eFt-ban

| Sor-szám | A tétel megnevezése | Bázis időszak | Tárgy időszak |
|------------|--|---------------|---------------|
| a | b | c | d |
| 61. | D. Saját tőke (62.+64.+65.+66.+67.+68.+71. sor) | 1.499.893 | 1.548.996 |
| | Idegen tőke | 178.966 | 285.745 |
| | Saját tőke aránya 61./Idegen tőke. | 8,38 | 5,42 |

Az idegen tőke saját tőkéhez viszonyított aránya 0,18.

A befektetett eszközök fedezettsége 1,63, amely a saját tőke és a befektetett eszközök aránya.

$$\text{Befektetett eszközök fedezettsége} = \frac{\text{Működő tőke}}{\text{Befektetett eszközök}}$$

MÉRLEG

adatok eFt-ban

| Sor-szám | A tétel megnevezése | Bázis időszak | Tárgy időszak |
|------------|---|---------------|---------------|
| a | b | c | d |
| 61. | D. Saját tőke (62.+64.+65.+66.+67.+68. +71. sor) | 1.499.893 | 1.548.996 |
| 01. | A. Befektetett eszközök (02.+10.+18. sor) | 965.522 | 950.441 |
| | Befektetett eszközök fedezettsége 61./01. | 1,55 | 1,63 |

A saját tőke jegyzett tőke aránya 15,33.

A pénzügyi helyzet:

Mérleg Eszközök (Aktívák)

adatok eFt-ban

| Sor-szám | A tétel megnevezése | 2015.12.31. | 2016.03.31. | Változás | Változás % |
|------------|---|----------------|----------------|----------------|--------------|
| a | b | c | d | e | f |
| 29. | B. Forgóeszközök (30.+37.+46.+53. sor) | 709.740 | 884.300 | 174.560 | 24,6% |
| 30. | I. KÉSZLETEK (31.-36. sorok) | 266.852 | 235.030 | -31.822 | -11,9% |
| 37. | II. KÖVETELÉSEK (38.-45. sorok) | 235.364 | 378.349 | 142.985 | 60,8% |
| 46. | III. ÉRTÉKPAPÍROK (47.-52. sorok) | 0 | 0 | 0 | |
| 53. | IV. PÉNZESZKÖZÖK (54.-55. sorok) | 207.524 | 270.921 | 63.397 | 30,5% |

Mérleg Források (passzívák)

adatok eFt-ban

| Sor-szám | A tétel megnevezése | 2015.12.31. | 2016.03.31. | Változás | Változás % |
|------------|---|----------------|----------------|---------------|--------------|
| a | b | c | d | e | f |
| 76. | F. Kötelezettségek (77.+82.+92. sor) | 177.674 | 218.532 | 40.858 | 23,0% |
| 77. | I. HÁTRASOROLT KÖTELEZETTSÉGEK (78.-81. sorok) | 0 | 0 | 0 | |
| 82. | II. HOSSZÚ LEJÁRATÚ KÖTELEZETTSÉGEK (83.-91. sorok) | 97.939 | 60.291 | -37.648 | -38,4% |
| 92. | III. RÖVID LEJÁRATÚ KÖTELEZETTSÉGEK (93. és 95.-104. sorok) | 79.735 | 158.241 | 78.506 | 98,5% |

$$\text{Likviditási mutató I.} = \frac{\text{Likvid pénzeszközök}}{\text{Rövid lejáratú kötelezettségek}}$$

MÉRLEG

adatok eFt-ban

| Sor-szám | A tétel megnevezése | Bázis időszak | Tárgy időszak |
|----------|---|---------------|---------------|
| a | b | c | d |
| 53. | IV. PÉNZESZKÖZÖK (54.-55. sorok) | 207.524 | 270.921 |
| 92. | III. RÖVID LEJÁRATÚ KÖTELEZETTSÉGEK (93. és 95.-104. sorok) | 79.735 | 158.241 |
| | Likviditási mutató I. 53./92. | 2,60 | 1,71 |

$$\text{Likviditási gyorsráta (Likviditási mutató II.)} = \frac{\text{Pénzeszközök, követelések, értékpapírok}}{\text{Rövid lejáratú kötelezettségek}}$$

MÉRLEG

adatok eFt-ban

| Sor-szám | A tétel megnevezése | Bázis időszak | Tárgy időszak |
|----------|---|----------------|----------------|
| a | b | c | d |
| 37. | II. KÖVETELÉSEK (38.-45. sorok) | 235.364 | 378.349 |
| 46. | III. ÉRTÉKPAPÍROK (47.-52. sorok) | 0 | 0 |
| 53. | IV. PÉNZESZKÖZÖK (54.-55. sorok) | 207.524 | 270.921 |
| | 35.+43.+49. | 442.888 | 649.270 |
| 92. | III. RÖVID LEJÁRATÚ KÖTELEZETTSÉGEK (93. és 95.-104. sorok) | 79.735 | 158.241 |
| | Likviditási mutató II. (37.+46.+53.)/92. | 5,55 | 4,10 |

Likviditási mutató III. = $\frac{\text{Forgóeszközök}}{\text{Rövid lejáratú kötelezettségek}}$

MÉRLEG

adatok eFt-ban

| Sor-szám | A tétel megnevezése | Bázis időszak | Tárgy időszak |
|----------|---|----------------|----------------|
| a | b | c | d |
| 29. | B. Forgóeszközök (30.+37.+46.+53. sor) | 709.740 | 884.300 |
| 92. | III. RÖVID LEJÁRATÚ KÖTELEZETTSÉGEK (93. és 95.-104. sorok) | 79.735 | 158.241 |
| | Likviditási mutató III. 29./92. | 8,90 | 5,59 |

Az Nyrt. pénzeszközei a rövid lejáratú kötelezettségek 1,71-szeresét, pénzeszközei a követelésekkel és az értékpapírokkal a rövid lejáratú kötelezettségek 4,1-szeresét fedezik. A forgóeszköz-állomány pedig a rövid lejáratú kötelezettségek 5,59-szorosát fedezi. Ebből következik, hogy pénzügyi helyzet jó, likviditási problémák nincsenek, a cég fizetőképes.

A 2016. március 31-i vevő és szállító állomány egymáshoz viszonyított aránya 4,93.

A hatékonyság, jövedelmezőség:

Az élőmunka hatékonysága: A nettó árbevétel a létszámra vetítve 5.576 eFt/fő, azaz minden dolgozóra 5.576 eFt árbevétel esik a 2016. év első három hónapjában. A nettó árbevétel és a bérköltség aránya 6.

Az adózás előtti eredmény 51.203 eFt. A jegyzett tőke jövedelmezősége 48,6%. Az üzemi eredmény a nettó árbevétel 7,86 %-a.

Az értékesítés költségszintje 96,14 %-ról 91,20 %-ra változott.

A mérleg fordulónapja óta a Kartonpack Nyrt. gazdálkodása szempontjából lényeges változás nem történt. Kutatás és kísérleti fejlesztés nem folyik a részvénytársaságnál. A Társaság központi telephelye 4030 Debrecen, Galamb utca 11. szám alatt található. A társaság fióktelepe 1137 Budapest, Újpest rakpart 1. I. emelet 1. szám.

A foglalkoztatottak létszáma:

| Foglalkoztatottak létszáma | |
|----------------------------|-------------------|
| 2016. január 01. | 2016. március 31. |
| 103 | 103 |

A foglalkoztatottak száma 2016. üzleti évben eddig nem változott.

| Foglalkoztatottak átlagos statisztikai létszáma és bérköltése 2016. első negyedévben | | |
|--|--|----------------|
| Megnevezés | Átlagos első negyedéves statisztikai létszám, fő | Bérköltés, eFt |
| Foglalkoztatottak létszáma | 95 | 87.620 |

Pénzügyi kimutatáshoz kapcsolódó adatok

Általános információk a pénzügyi adatokra vonatkozóan:

| | | | |
|------------------|----------------------------------|---------------------------------|--------------------------------|
| Auditált | Igen <input type="checkbox"/> | Nem <input type="checkbox"/> | |
| Konzolidált | <input type="checkbox"/> | Nem <input type="checkbox"/> | |
| Számviteli elvek | Magyar <input type="checkbox"/> | IFRS <input type="checkbox"/> | Egyéb <input type="checkbox"/> |

Konzolidációs körbe bevont társaságok:

NEMLEGES

A Kartonpack Nyrt. a befektetett pénzügyi eszközök mérlegtételei között a Novoprint Zrt.-t és az I-VEST Kft.-t piaci értéken 0 Ft, azaz nulla Ft összegben tarja nyilván. A Kartonpack Nyrt. mind a kettő gazdasági társaságban 50 %-nál nagyobb tulajdonosi hányadot birtokol. Ennek ellenére, mivel a Kartonpack Nyrt. a Felügyelet határozatával is alátámasztva, sem a Novoprint Zrt., sem a I-VEST Kft. tekintetében nem rendelkezik (rendelkezett) az ellenőrzés képességével, így azok az IAS 27 standard 4. pontjának előírásai alapján nem tekinthetők a Társaság leányvállalatainak, tehát nem kell összevont (konzolidált) beszámolót készíteni.

MÉRLEG "A" változat:**Eszközök (aktívák)**

adatok eFt-ban

| Sor-szám | A tétel megnevezése | 2015.12.31. | 2016.03.31. | 2016/2015 % |
|------------|--|----------------|----------------|-------------|
| a | b | c | d | e |
| 01. | A. Befektetett eszközök (02.+10.+18. sor) | 965.522 | 950.441 | 98% |
| 02. | I. IMMATERIÁLIS JAVAK (03.-09. sorok) | 45.710 | 41.791 | 91% |
| 3. | Alapítás-átszervezés aktivált értéke | | | |
| 4. | Kísérleti fejlesztés aktivált értéke | | | |
| 5. | Vagyoni értékű jogok | | | |
| 6. | Szellemi termékek | 45.710 | 41.791 | 91% |
| 7. | Üzleti vagy cégérték | | | |
| 8. | Immateriális javakra adott előleg | | | |
| 9. | Immateriális javak értékhelyesbítése | | | |
| 10. | II. TÁRGYI ESZKÖZÖK (11.-17. sorok) | 723.811 | 710.844 | 98% |
| 11. | Ingatlanok és a kapcsolódó vagyoni értékű jogok | 89.276 | 88.581 | 99% |
| 12. | Műszaki berendezések, gépek, járművek | 424.665 | 413.513 | 97% |
| 13. | Egyéb berendezések, felszerelések, járművek | 29.140 | 27.926 | 96% |
| 14. | Tenyészállatok | | | |
| 15. | Beruházások, felújítások | 0 | 94 | |
| 16. | Beruházásokra adott előlegek | | | |
| 17. | Tárgyi eszközök értékhelyesbítése | 180.730 | 180.730 | 100% |
| 18. | III. BEFEKTETETT PÉNZÜGYI ESZKÖZÖK (19.-28. sorok) | 196.001 | 197.806 | 101% |
| 19. | Tartós részesedés kapcsolt vállalkozásban | | | |
| 20. | Tartósan adott kölcsön kapcsolt vállalkozásban | | | |
| 21. | Tartós jelentős tulajdoni részesedés | 191.026 | 191.026 | 100% |
| 22. | Tartósan adott kölcsön jelentős tulajdoni részesedési viszonyban álló vállalkozásban | | | |
| 23. | Egyéb tartós részesedés | 1.463 | 1.628 | 111% |
| 24. | Tartósan adott kölcsön egyéb részesedési viszonyban álló vállalkozásban | | | |
| 25. | Egyéb tartósan adott kölcsön | 3.512 | 5.152 | 147% |
| 26. | Tartós hitelviszonyt megtestesítő értékpapír | | | |
| 27. | Befektetett pénzügyi eszközök értékhelyesbítése | | | |
| 28. | Befektetett pénzügyi eszközök értékelési különbözete | | | |
| 29. | B. Forgóeszközök (30.+37.+46.+53. sor) | 709.740 | 884.300 | 125% |
| 30. | I. KÉSZLETEK (31.-36. sorok) | 266.852 | 235.030 | 88% |
| 31. | Anyagok | 191.423 | 186.436 | 97% |
| 32. | Befejezetlen termelés és félkész termékek | 10.176 | 23.374 | 230% |
| 33. | Növendék-, hízó- és egyéb állatok | | | |

| | | | | |
|-----|---|------------------|------------------|-------------|
| 34. | Késztermékek | 65.253 | 25.220 | 39% |
| 35. | Áruk | | | |
| 36. | Készletekre adott előlegek | | | |
| 37. | II. KÖVETELÉSEK (38.-45. sorok) | 235.364 | 378.349 | 161% |
| 38. | Követelések áruszállításból és szolgáltatásokból (vevők) | 174.212 | 317.846 | 182% |
| 39. | Követelések kapcsolt vállalkozással szemben | | | |
| 40. | Követelés jelentős tulajdoni részesedési viszonyban lévő vállalkozással szemben | 50.000 | 50.000 | 100% |
| 41. | Követelések egyéb részesedési viszonyban lévő vállalkozással szemben | | | |
| 42. | Váltókövetelések | | | |
| 43. | Egyéb követelések | 11.152 | 10.503 | 94% |
| 44. | Követelések értékelési különbözete | | | |
| 45. | Származékos ügyletek pozitív értékelési különbözete | | | |
| 46. | III. ÉRTÉKPAPÍROK (47.-52. sorok) | 0 | 0 | |
| 47. | Részesedés kapcsolt vállalkozásban | | | |
| 48. | Jelentős tulajdoni részesedés | | | |
| 49. | Egyéb részesedés | | | |
| 50. | Saját részvények, saját üzletrészek | | | |
| 51. | Forgatási célú hitelviszonyt megtestesítő értékpapír | | | |
| 52. | Értékpapírok értékelési különbözete | | | |
| 53. | IV. PÉNZESZKÖZÖK (54.-55. sorok) | 207.524 | 270.921 | 131% |
| 54. | Pénztár, csekkek | 2.708 | 2.600 | 96% |
| 55. | Bankbetétek | 204.816 | 268.321 | 131% |
| 56. | C. Aktív időbeli elhatárolások (57.-59. sorok) | 3.597 | 0 | |
| 57. | Bevételek aktív időbeli elhatárolása | | | |
| 58. | Költségek, ráfordítások aktív időbeli elhatárolása | 3.597 | | |
| 59. | Halasztott ráfordítások | | | |
| 60. | ESZKÖZÖK (AKTÍVÁK) ÖSSZESEN (01.+29.+56. sor) | 1.678.859 | 1.834.741 | 109% |

Források (passzívák)

adatok eFt-ban

| Sor-szám | A tétel megnevezése | 2015.12.31. | 2016.03.31. | 2016/2015 % |
|----------|--|------------------|------------------|-------------|
| a | b | c | d | e |
| 61. | D. Saját tőke (62.+64.+65.+66.+67.+68. +71sor) | 1.499.893 | 1.548.996 | 103% |
| 62. | I. JEGYZETT TŐKE | 101.030 | 101.030 | 100% |
| 63. | 58. sorból: visszavásárolt tulajdonosi részesedés névértéken | | | |

| | | | | |
|------------|---|----------------|----------------|-------------|
| 64. | II. JEGYZETT, DE MÉG BE NEM FIZ. TŐKE (-) | | | |
| 65. | III. TŐKETARTALÉK | 18.171 | 18.171 | 100% |
| 66. | IV. EREDMÉNYTARTALÉK | 1.111.591 | 1.199.962 | 108% |
| 67. | V. LEKÖTÖTT TARTALÉK | | | |
| 68. | VI. ÉRTÉKELÉSI TARTALÉK (69.+70.) | 180.730 | 180.730 | 100% |
| 69. | Értékhelyesbítés értékelési tartaléka | 180.730 | 180.730 | 100% |
| 70. | Valós értékelés értékelési tartaléka | | | |
| 71. | VII. ADÓZOTT EREDMÉNY | 88.371 | 49.103 | 56% |
| 72. | E. Céltartalékok (73.-75. sorok) | 0 | 0 | |
| 73. | Céltartalék a várható kötelezettségekre | | | |
| 74. | Céltartalék a várható költségekre | | | |
| 75. | Egyéb céltartalék | | | |
| 76. | F. Kötelezettségek (77.+82.+92. sor) | 177.674 | 218.532 | 123% |
| 77. | I. HÁTRASOROLT KÖTELEZETTSÉGEK (78.-81. sorok) | 0 | 0 | |
| 78. | Hátrasorolt kötelezettségek kapcsolt vállalkozással szemben | | | |
| 79. | Hátrasorolt kötelezettségek jelentős tulajdoni viszonyban lévő vállalkozással szemben | | | |
| 80. | Hátrasorolt kötelezettségek egyéb részesedési viszonyban lévő vállalkozással szemben | | | |
| 81. | Hátrasorolt kötelezettségek egyéb gazdálkodóval szemben | | | |
| 82. | II. HOSSZÚ LEJÁRATÚ KÖTELEZETTSÉGEK (83.-91. sorok) | 97.939 | 60.291 | 62% |
| 83. | Hosszú lejáratra kapott kölcsönök | | | |
| 84. | Átváltoztatható és átváltozó kötvények | | | |
| 85. | Tartozások kötvénykibocsátásból | | | |
| 86. | Beruházási és fejlesztési hitelek | | | |
| 87. | Egyéb hosszú lejáratú hitelek | | | |
| 88. | Tartós kötelezettségek kapcsolt vállalkozással szemben | | | |
| 89. | Tartós kötelezettségek jelentős tulajdoni viszonyban lévő vállalkozással szemben | | | |
| 90. | Tartós kötelezettségek egyéb részesedési viszonyban lévő vállalkozással szemben | | | |
| 91. | Egyéb hosszú lejáratú kötelezettségek | 97.939 | 60.291 | 62% |
| 92. | III. RÖVID LEJÁRATÚ KÖTELEZETTSÉGEK (93. és 95.-104. sorok) | 79.735 | 158.241 | 198% |
| 93. | Rövid lejáratú kölcsönök | | | |
| 94. | 93. sorból: az átváltoztatható és átváltozó kötvények | | | |
| 95. | Rövid lejáratú hitelek | | 25.458 | |
| 96. | Vevőtől kapott előlegek | | | |
| 97. | Kötelezettségek áruszállításból és szolgáltatásból (szállítók) | 39.933 | 64.438 | 161% |

| | | | | |
|-------------|--|------------------|------------------|-------------|
| 98. | Váltótartozások | | | |
| 99. | Rövid lejáratú kötelezettségek kapcsolt vállalkozással szemben | | | |
| 100. | Rövid lejáratú kötelezettségek jelentős tulajdoni viszonyban lévő vállalkozással szemben | | | |
| 101. | Rövid lejáratú kötelezettségek egyéb részesedési viszonyban lévő vállalkozással szemben | | | |
| 102. | Egyéb rövid lejáratú kötelezettségek | 39.802 | 68.345 | 172% |
| 103. | Kötelezettségek értékelési különbözete | | | |
| 104. | Származékos ügyletek negatív értékelési különbözete | | | |
| 105. | G. Passzív időbeli elhatárolások (106.-108. sorok) | 1.292 | 67.213 | |
| 106. | Bevételek passzív időbeli elhatárolása | | | |
| 107. | Költségek, ráfordítások passzív időbeli elhatárolása | 1.292 | 50.213 | |
| 108. | Halasztott bevételek | | 17.000 | |
| 109 | FORRÁSOK (PASSZÍVÁK) ÖSSZESEN (61.+72.+76.+105. sor) | 1.678.859 | 1.834.741 | 109% |

Eredménykimutatás összköltség-eljárással " A " változat:

adatok eFt-ban

| Tétel-szám | A tétel megnevezése | 2015. év I.-III. hó | 2016. év I.-III. hó | 2016/2015 % |
|-------------|--|------------------------|------------------------|----------------|
| a | b | c | d | e |
| 01. | Belföldi értékesítés nettó árbevétele | 482.539 | 529.757 | 110% |
| 02. | Export értékesítés nettó árbevétele | 63.756 | 95.418 | 150% |
| I. | Értékesítés nettó árbevétele (01.+02.) | 546.295 | 625.175 | 114% |
| 03. | Saját előállítású készletek állományváltozása | -43.453 | -26.834 | 62% |
| 04. | Saját előállítású eszközök aktivált értéke | | | |
| II. | Aktivált saját teljesítmények értéke (+03.+04.) | -43.453 | -26.834 | 62% |
| III. | Egyéb bevételek | 7.753 | 5.693 | 73% |
| | III. sorból: visszaírt értékvesztés | | | |
| 05. | Anyagköltség | 293.372 | 345.464 | 118% |
| 06. | Igénybe vett szolgáltatások értéke | 42.176 | 56.304 | 133% |
| 07. | Egyéb szolgáltatások értéke | 2.194 | 2.734 | 125% |
| 08. | Eladott áruk beszerzési értéke | 3.302 | 3.242 | 98% |
| 09. | Eladott (közvetített) szolgáltatások értéke | | | |
| IV. | Anyagjellegű ráfordítások (05.+06.+07.+08.+09.) | 341.044 | 407.744 | 120% |
| 10. | Bérek | 82.318 | 87.620 | 106% |
| 11. | Személyi jellegű egyéb kifizetések | 7.242 | 7.372 | 102% |
| 12. | Bérfelrakások | 23.315 | 24.941 | 107% |
| V. | Személyi jellegű ráfordítások (09.+10.+11.) | 112.875 | 119.933 | 106% |

| | | | | |
|--------------|---|---------------|---------------|-------------|
| VI. | Értékcsökkenési leírás | 29.202 | 17.109 | 59% |
| VII. | Egyéb ráfordítások | 7.772 | 10.091 | 130% |
| | VII. sorból értékvesztés | | | |
| A. | ÜZEMI (ÜZLETI) TEVÉKENYSÉG EREDMÉNYE (I.+II.+III.-IV.-V.-VI.-VII.) | 19.702 | 49.157 | 250% |
| 13. | Kapott osztalék és részesedés | | | |
| | 13. sorból: kapcsolt vállalkozástól kapott | | | |
| 14. | Részesedések értékesítésének árfolyamnyeresége | | | |
| | 14. sorból: kapcsolt vállalkozástól kapott | | | |
| 15. | Befektetett pénzügyi eszközök kamatai, árfolyamnyeresége | | | |
| | 15. sorból: kapcsolt vállalkozástól kapott | | | |
| 16. | Egyéb kapott (járó) kamatok és kamatjellegű bevételek | | 22 | |
| | 16. sorból: kapcsolt vállalkozástól kapott | | | |
| 17. | Pénzügyi műveletek egyéb bevételei | 10.078 | 5.469 | 54% |
| | 17. sorból: értékelési különbözet | | | |
| VIII. | Pénzügyi műveletek bevételei (13.+14.+15.+16.+17.) | 10.078 | 5.491 | 54% |
| 18. | Részesedésekből származó ráfordítások | | | |
| | 18. sorból: kapcsolt vállalkozásnak adott | | | |
| 19. | Befektetett pénzügyi eszközök árfolyamvesztesége | | | |
| | 19. sorból: kapcsolt vállalkozásnak adott | | | |
| 20. | Fizetendő kamatok és kamatjellegű ráfordítások | 1.091 | 1.075 | 99% |
| | 20. sorból: kapcsolt vállalkozásnak adott | | | |
| 21. | Részesedések, értékpapírok, bankbetétek értékvesztése | | | |
| 22. | Pénzügyi műveletek egyéb ráfordításai | 1.987 | 2.370 | 119% |
| | 22. sorból: értékelési különbözet | 0 | | |
| IX. | Pénzügyi műveletek ráfordításai (18.+19.+20.+21.+22.) | 3.078 | 3.445 | 112% |
| B. | PÉNZÜGYI MŰVELETEK EREDMÉNYE (VIII.-IX.) | 7.000 | 2.046 | 29% |
| C. | ADÓZÁS ELŐTTI EREDMÉNY (+A+B.) | 26.702 | 51.203 | 192% |
| X. | Adófizetési kötelezettség | 0 | 2.100 | |
| D. | ADÓZOTT EREDMÉNY (±C.-X.) | 26.702 | 49.103 | 184% |

Mérlegen kívüli jelentősebb tételek:

| |
|----------|
| Nemleges |
|----------|

A részvénystruktúrához, a tulajdonosi körhöz kapcsolódó adatlapok

RS1. Tulajdonosi struktúra, a részesedés mértéke:

| Tulajdonosi kör megnevezése | Teljes alaptőke | | | | | |
|---|-----------------|----------------|---------|----------------|----------------|---------|
| | Időszak elején | | | Időszak végén | | |
| | % ² | % ³ | db | % ² | % ³ | db |
| Belföldi intézményi/társaság | 61,91% | 61,91% | 312.711 | 61,91% | 61,91% | 312.711 |
| Külföldi intézményi/társaság | 37,89% | 37,89% | 191.425 | 37,89% | 37,89% | 191.425 |
| Belföldi magánszem. | 0,00% | 0,00% | 3 | 0,00% | 0,00% | 3 |
| Külföldi magánszem. | --- | --- | --- | --- | --- | --- |
| Munkavállalók, vezető tisztségviselők | 0,20% | 0,20% | 1.000 | 0,20% | 0,20% | 1.000 |
| Saját tulajdon | --- | --- | --- | --- | --- | --- |
| Államháztartás részét képező tulajdonos | --- | --- | --- | --- | --- | --- |
| Nemzetközi fejleszt. Intézmények | --- | --- | --- | --- | --- | --- |
| Egyéb | 0,00% | 0,00% | 11 | 0,00% | 0,00% | 11 |
| Összesen | 100,00% | 100,00% | 505.150 | 100,00% | 100,00% | 505.150 |

%² Tulajdoni hányad

%³ Szavazati arány

RS2. Saját tulajdonban lévő részvények (db) alakulása a tárgyévben:

| január 1. | március 31. |
|-----------|-------------|
| --- | --- |

RS3/1. Az 5 %-nál nagyobb Tulajdonosok felsorolása, bemutatása (az időszak végén) a bevezetett sorozatra vonatkozóan:

| Név | Nemzetiség | Tevékenység | Mennyiség (db) | Részesedés (%) | Szavazati jog (%) | Megj. |
|-----------------------------------|------------|-------------|----------------|----------------|-------------------|-------|
| Britton Capital & Consulting Kft. | B | T | 312.709 | 61,91% | 61,91% | |
| Britton Interinvest LLC | K | T | 149.425 | 29,58% | 29,58% | |
| Deutsche Balaton AG. | K | T | 42 000 | 8,31% | 8,31% | |

RS3/2. Az 5 %-nál nagyobb Tulajdonosok felsorolása, bemutatása (az időszak végén) a teljes alaptőkére vonatkozóan:

| Név | Nemzetiség | Tevékenység | Mennyiség (db) | Részesedés (%) | Szavazati jog (%) | Megj. |
|-----------------------------------|------------|-------------|----------------|----------------|-------------------|-------|
| Britton Capital & Consulting Kft. | B | T | 312.709 | 61,91% | 61,91% | |
| Britton Interinvest LLC | K | T | 149.425 | 29,58% | 29,58% | |
| Deutsche Balaton AG. | K | T | 42.000 | 8,31% | 8,31% | |

2015. üzleti év folyamán bejelentés történt Kartonpack Nyrt. tulajdon megszerzésére.

A részvényszerzés körülményeire tekintettel a Társaság Igazgatóságának súlyos aggályai merültek fel annak jogszerűsége vonatkozásában, így a Társaság a Magyar Nemzeti Bank felügyeleti eljárását és egyéb jogi eljárásokat kezdeményezett a helyzet tisztázása érdekében, így az eljárások lezárásáig a részvénykönyvben és a Társaság beszámolóiban a vitatott tulajdonszerzés előtti állapot szerepel.

A Társaság szervezetéhez, működéséhez kapcsolódó adatlapok

TSZ1. Teljes munkaidőben foglalkoztatottak számának alakulása 2016. első negyedév (fő):

| Bázis időszak vége | Tárgyév eleje | Tárgyidőszak vége |
|--------------------|---------------|-------------------|
| 96 | 96 | 96 |

A 2016. március 23-i közgyűlésen az álabbi határozattal megváltozott az IT összetétele

9/2016. (03.23.) sz. határozat:

A közgyűlés Dr. Maczinkó István igazgatósági tag lemondását a mai nappal elfogadja és az igazgatóság tagjának határozatlan időre Bencze Bálint Andrást (8000 Székesfehérvár, Sarló u. 21., VIII. em., 25. alatti lakos) *megválasztotta.*

TSZ2. Vezető állású személyek és a Kibocsátó működését befolyásoló (stratégiai) alkalmazottak

| Jelleg | Név | Beosztás | Megbízás kezdete | Megbízás vége | Saját részvény tulajdon (db) |
|------------|----------------------|----------|------------------|---------------|------------------------------|
| IT (Elnök) | Kerék Csaba | | 2010.04.20. | határozatlan | 0 |
| IT | Bencze Bálint András | | 2016.03.23. | határozatlan | 0 |
| IT | Holbusz Ákos | | 2010.04.20. | határozatlan | 0 |

| | | | | | |
|------------|-----------------------|-----------------------|-------------|--------------|-------|
| FB (Elnök) | Kiszner István | | 2010.04.20. | 2018.04.20. | 0 |
| FB | Majer Zoltán | | 2012.04.23. | 2018.04.20. | 0 |
| FB | Németh László Ákos | | 2010.04.20. | 2018.04.20. | 0 |
| SP | Tóth Gábor | ügyvezető igazgató | 1993.01.01. | határozatlan | 1.000 |

A Kartonpack Nyrt. működési kockázatai

Ha a Kartonpack Nyrt. kockázati tényezőiről beszélünk, akkor a cég méreteit kell figyelembe vennünk, és alapvetően ebből a szempontból kiindulva kell megvizsgálnunk a különféle piaci, gazdasági és műszaki kockázati elemeket.

Piaci kockázat

Jelenlegi méreteket, forgalmat tekintve megállapítható, hogy egy jelentős vevő megszerzése, vagy elvesztése figyelemre méltó változást okozhat pozitív, vagy negatív irányban. Ugyanilyen súlyú hatása lehet annak, ha valamelyik nagy vevő értékesítése számottevő mértékben szűkül, vagy bővül. A Kartonpack Nyrt. közepes nagyságrendjéből adódó kockázati lehetőségek bekövetkezésének valószínűségét csökkenti a cég méreteire visszavezethető rugalmasság. Ez a kedvező tulajdonság fontos szerepet kap a konkurenciával való versenyben. A világgazdaság lehetséges hatásaival a Kartonpack Nyrt. számol, annak következményeit folyamatosan elemzi az üzleti év folyamán.

Műszaki kockázat

Műszaki vonatkozásban is hasonló hatással szerepel a cég mérete. 2011. év végétől egy új beruházási ciklus vette kezdetét, amelynek keretében a technológiai sor minden eleme egy-egy újabb modern gépet kapott. Az első lépés, amely 2012. üzleti évben valósult meg, ami egy BOBST Expertfold 110 A-1 Universal hajtogató-ragasztógép (accubraile azaz vakírás modullal kiegészítve) beszerzése és üzembe helyezése volt. A második lépés 2013. év végén 2014. év elején a történt, amelynek keretében Társaság üzembe helyezett egy Bobst Novacut 106 E (kimetsző és kivágó) stancgépet. Ez természetesen a lehetőségek szempontjából feltétlenül pozitívan értékelendő, viszont a piacbővítés oldaláról nézve a feladat megoldása, azaz a megfelelő munkaellátottság tartalmaz kockázati elemeket. Az azóta eltelt két üzleti év bizonyította, hogy az új gépek beszerzése mindenképpen jó döntés volt, mert az adott technológiai folyamatban megfelelő kapacitást biztosított a jelentkező piaci igények kielégítésére. A 2016. év feladata egy a jelenlegi technológiai követelményeknek megfelelő modern nyomógép beszerzése, amelynek szakmai előkészítése az első negyedév folyamán elkezdődött. A nyomógép 2016-os üzembeállításával befejeződik a 2011. évben kezdett beruházási ciklus.

A jelenlegi helyzetben az anyag- és energia ellátottság nem jelent különösebb gondot, az önálló műszaki karbantartási háttér biztosított.

Tulajdonosi kockázat

Sajátos helyzetben van a Kartonpack Nyrt., hiszen legnagyobb tulajdonosai ellen büntetőjogi eljárás folyik.

2001.09.24-én a Britton Interinvest LLC. 149.425 db részvényt vásárolt, amely 29,58 %-os részesedést jelent.

2001.12.07-én a Britton Capital & Consulting Kft. PSZÁF engedéllyel, nyílt ajánlattétel után 312.049 db részvényt vásárolt, amely 61,77 %-os részesedést jelent.

Az eljárásból eredő bírósági és adminisztratív döntések befolyásolták az elmúlt 11 (tizenny) üzleti évben a működést. A Kartonpack Nyrt. nem indulhat(ott) Uniós pályázatokon. Veszteség keletkezett az elmúlt évekre

visszatekintve a termelésből kivont, elhasználódott termelő berendezések értékesítési tilalma, és azok főlegesen tárolása miatt. A szállító járművek forgalomból való kivonása, értékesítési tilalma és azok főlegesen tárolása is veszteséget okozott. A 2016-os üzleti évben is számol a Társaság ennek lehetséges kedvezőtlen hatásaival.

A jelentés közzétételére 2016. május 26-án kerül sor a következő közzétételi helyeken: a Budapesti Értéktőzsde, illetve a Kartonpack Nyrt. honlapja és MNB felügyelet által üzemeltetett közzétételi honlap. (www.bet.hu, www.kartonpack.hu, www.kozzetetelek.hu). A jelentés ettől a naptól kezdve megtekinthető a Társaság székhelyén (4030 Debrecen, Galamb u. 11.).

A Kartonpack Doboziipari Nyilvánosan Működő Részvénytársaság kijelenti, hogy a Társaság 2016. első negyedéves jelentésében szereplő adatok a valóságnak megfelelnek, és a jelentés nem hallgat el olyan tény, amely a társaság megítélése szempontjából jelentőséggel bír. A jelentés tartalmáért a Társaság felelősséget vállal.

A Társaság kijelenti, hogy teljes felelősséget vállal arra, hogy a nyilvánosságra hozott 2016. első negyedévi jelentés, a tényleges helyzet megállapításához szükséges bizonylatokat, adatokat, információkat teljes körűen tartalmazza, és a vonatkozó magyar jogszabályi előírások szerint valós tartalommal került összeállításra.

A Kartonpack Doboziipari Nyilvánosan Működő Részvénytársaság felelősséget vállal annak a bizonyított kárnak a megtérítéséért is, amelyet a rendszeres és rendkívüli tájékoztatás elmaradásával, illetve félrevezető tartalmával esetlegesen okozott.

Debrecen, 2016. május 26.

**KARTONPACK DOBOZIPARI
NYILVÁNOSAN MŰKÖDŐ
RÉSZVÉNYTÁRSASÁG**



Tóth Gábor
ügyvezető igazgató