








A Kartonpack Dobozipari Nyilvánosan Működő Részvénytársaság 2015. első negyedévének jelentése

A Kartonpack Dobozipari Nyilvánosan Működő Részvénytársaság a magyar számviteli szabályoknak megfelelően készítette el a 2015. év első negyedévének gazdálkodási adatait tartalmazó mérlegét ("A" változat) és eredménykimutatását (összköltség-eljárással "A" változat). A jelentésben közölt adatok nem auditált beszámoló alapjának.






Üzleti jelentés /2015. első negyedév/

Az alábbiakban először magyarázatot adunk a tárgyidőszak adatainak a bázisidőszak azonos adataihoz viszonyított jelentősebb eltéréseire.

1) MÉRLEG "A" változat

-  Befektetett eszközök tekintetében a 2015. üzleti év első három hónapja nem hozott változást.
-  A követeléseken belül a vevő állomány a bázis adatnak 157 %-a, amely az előző év utolsó másfél hónaphoz képest magasabb árbevétel eredményező időszak következménye.
-  A hosszú lejáratú kötelezettségek értéke, a BOBST Expertfold 110 A-1 Universal típusú hajtogató-ragasztó gép és a BOBST Novacut 106E stancgép pénzügyi lízingjéből adódik.
-  A kötelezettségek közül a szállítók állománya 45 %-kal magasabb a bázisnál, amelynek oka a már a vevő állomány elemzésénél említettek mellett, a fizetési feltételek rugalmas kezeléséből adódik.
-  A mérlegfőösszeg 5 %-kal nőtt.

2) EREDMÉNYKIMUTATÁS összköltség-eljárással "A" változat

-  Az értékesítés nettó árbevétele 1 %-kal több, mint a bázisidőszakban.
-  Az anyagjellegű ráfordítások összege 341.044 eFt, amely 3 %-kal alacsonyabb, mint a 2014. első negyedévében.
-  A személyi jellegű ráfordítások összege 4 %-kal csökkent a bázisidőszakhoz képest.
-  Az üzemi tevékenység eredménye 19.702 eFt, amely 431 eFt-tal több, mint a bázis időszakban.
-  A 2015. első negyedévének mérleg szerinti eredménye 26.702 eFt.

A Kartonpack Nyrt. 2015. I. negyedéves beszámolójának értékelése:

2015. első három hónapjában a mérleg szerinti eredmény 26.702 eFt volt. Az üzemi tevékenység eredménye 19.702 eFt, amely 431 eFt-tal több mint az előző évben, a pénzügyi eredmény 10.078 eFt veszteség, rendkívüli pedig nincs. Az adózás előtti eredmény 26.702 eFt.

Az üzemi eredményt a belföldi értékesítés 26.702 eFt-os, 4,4 %-os növekedése és az export (közösségen belüli és kívüli értékesítés) 15.816 eFt-os, 19,9 %-os csökkenése mellett, az anyagjellegű ráfordítások 3,4 %-os és a személyi jellegű ráfordítások 4,0 %-os csökkenésével érte el a Társaság.

Az Nyrt. a 26.702 eFt adózás előtti eredményét 1.406.742 eFt induló saját tőkével, átlagosan 643.317 eFt forgóeszköz-állomány és átlagosan 1.025.490 eFt értékű befektetett eszköz működtetésével érte el. A befektetett eszközök állománya 24.386 eFt-tal csökkent, a forgóeszközök állománya 105.533 eFt-tal, a saját tőke pedig a mérleg szerinti eredménnyel nőtt. 2015. első negyedév végén a cég az immateriális javakat és a tárgyi eszközöket az ingatlanok kivételével nyilvántartás szerinti értéken mutatta ki. Értékhelyesbítést az ingatlanok esetében hitelesített értékbecslés alapján még 2014. december 31-én, 175.950 eFt értékben állapított meg.

Az eredménykimutatás elemzése:

BEVÉTELEK:

Eredménykimutatás összköltség-eljárással „A”, változat

adatok eFt-ban

Tétel-szám	A tétel megnevezése	2014. év I.-III. hó	2015. év I.-III. hó	Változás	Változás %
a	b	c	d	e	f
01.	Belföldi értékesítés nettó árbevétele	462.160	482.539	20.379	4,4%
02.	Export értékesítés nettó árbevétele	79.572	63.756	-15.816	-19,9%
I.	Értékesítés nettó árbevétele (01.+02.)	541.732	546.295	4.563	0,8%
II.	Aktivált saját teljesítmények értéke (+03.+04.)	-25.426	-43.453	-18.027	
III.	Egyéb bevételek	8.755	7.753	-1.003	-11,5%
	Összesen:(I.+II.+III.)	525.061	510.595	-14.467	-2,8%
VIII.	Pénzügyi műveletek bevételei (13.+14.+15.+16.+17.)	2.656	10.078	7.422	279,4%
X.	Rendkívüli bevételek	0	0	0	
	Összesen:(I.+II.+III.+VIII.+X.)	527.717	520.673	-7.045	-1,3%
	Összesen:(I.+III.+VIII.+X.) (Aktivált saját teljesítmények nélkül.)	553.143	564.126	10.983	2,0%

A cég összköltség „A” változat szerint készítette el az eredménykimutatását. A fő tevékenység összes bevétele 546.295 eFt. Ebből 482.539 eFt a belföldi értékesítés nettó árbevétele és 63.756 eFt az export értékesítés (közösségen belüli és kívüli értékesítés) és -43.453 eFt az aktivált saját teljesítmény értéke.

Tehát az értékesítés 88,32 %-a a belföldi értékesítésből származik. Az értékesítés nettó árbevétele 0,8 %-kal nőtt, ezen belül a belföldi értékesítés 4,4 %-kal nőtt, míg a export értékesítés 19,9 %-kal kevesebb, mint a bázis időszakban. Az egyéb bevételek összege 7.753 eFt.

Ezen kívül a pénzügyi műveletek bevétele 10.078 eFt, míg rendkívüli bevétel nem volt.

A saját teljesítmények aktivált értéke -43.453 eFt, amely a saját termelésű készletek állományának változásából adódik.

Az összes bevétel (az aktivált saját előállítású készletek állományváltozása nélkül) 564.126 eFt, ez 10.983 eFt-tal, azaz 2,0 %-kal több, mint 2014. év hasonló időszakában.

A bevételszerkezet alakulása: fő tevékenységből 96,8 %, az egyéb bevétel 1,4 %, pénzügyi műveletekből 1,8 % származott.

KÖLTSÉGEK és RÁFORDÍTÁSOK:

Eredménykimutatás összköltség-eljárással " A " változat

adatok eFt-ban

Tétel-szám	A tétel megnevezése	2014. év I.-III. hó	2015. év I.-III. hó	Változás	Változás %
a	b	c	d	e	f
05.	Anyagköltség	307.575	293.372	-14.203	-4,6%
06.	Igénybe vett szolgáltatások értéke	38.920	42.176	3.256	8,4%
07.	Egyéb szolgáltatások értéke	2.292	2.194	-98	-4,3%
08.	Eladott áruk beszerzési értéke	4.193	3.302	-891	-21,2%
09.	Eladott (közvetített) szolgáltatások értéke				
IV.	Anyagjellegű ráfordítások (05.+06.+07.+08.+09.)	352.980	341.044	-11.936	-3,4%
10.	Béreköltség	86.431	82.318	-4.113	-4,8%
11.	Személyi jellegű egyéb kifizetések	7.011	7.242	231	3,3%
12.	Bérfelrakások	24.184	23.315	-869	-3,6%
V.	Személyi jellegű ráfordítások (09.+10.+11.)	117.626	112.875	-4.751	-4,0%
VI.	Értékcsökkenési leírás	28.011	29.202	1.191	4,3%
VII.	Egyéb ráfordítások	7.173	7.772	599	8,4%
	Fő tevékenység összes ráfordítása (IV.+V.+VI.+VII.)	505.790	490.893	-14.897	-2,9%
IX.	Pénzügyi műveletek ráfordításai (18.+19.+20.+21.)	4.955	3.078	-1.877	-37,9%
XI.	Rendkívüli ráfordítások	0	0	0	

A cég összes fő tevékenységgel összefüggő ráfordítása 490.893 eFt volt. Ebből 341.044 eFt az anyagjellegű ráfordítások, 112.875 eFt a személyi jellegű ráfordítások, 29.202 eFt az értékcsökkenési leírás, 7.772 eFt az egyéb ráfordítások összege.

Az anyagjellegű ráfordítások 293.372 eFt anyagköltségből, 42.176 eFt értékű igénybe vett szolgáltatásból, 2.194 eFt egyéb szolgáltatások és 3.302 eFt eladott áruk beszerzési értékéből tevődik össze. Az anyagjellegű ráfordítások a bázisévhez képest 11.936 eFt-tal, 3,4 %-kal csökkentek.

A személyi jellegű ráfordítások 82.318 eFt béreköltségből, 7.242 eFt személyi jellegű egyéb kifizetésekből és 23.315 eFt bérfelrakásokból adódik össze. A személyi jellegű ráfordítások értéke a bázisévhez képest 4.751 eFt-tal, azaz 4,0 %-kal csökkent.

Az egyéb ráfordítások összege 7.772 eFt, a pénzügyi műveleteké 3.078 eFt.

A mérleg elemzése:

A vagyoni helyzet alakulása:

Mérleg Eszközök (Aktívák)

adatok eFt-ban

Sor-szám	A tétel megnevezése	2014.12.31.	2015.03.31.	Változás	Változás %
a	b	c	d	e	f
01.	A. Befektetett eszközök (02.+10.+18. sor)	1.037.683	1.013.297	-24.386	-2,4%
02.	I. IMMATERIÁLIS JAVAK (03.-09. sorok)	62.093	58.132	-3.961	-6,4%
10.	II. TÁRGYI ESZKÖZÖK (11.-17. sorok)	777.391	757.358	-20.033	-2,6%
18.	III. BEFEKTETETT PÉNZÜGYI ESZKÖZÖK (19.-26. sorok)	198.199	197.807	-392	-0,2%
27.	B. Forgóeszközök (28.+35.+43.+49. sor)	590.550	696.083	105.533	17,9%
28.	I. KÉSZLETEK (29.-34. sorok)	247.670	203.188	-44.482	-18,0%
35.	II. KÖVETELÉSEK (36.-42. sorok)	210.586	302.545	91.959	43,7%
43.	III. ÉRTÉKPAPÍROK (44.-48. sorok)	0	0	0	
49.	IV. PÉNZESZKÖZÖK (50.-51. sorok)	132.294	190.350	58.056	43,9%

A cég vagyona nagyjából befektetett eszközökből, kisebb részt forgóeszközökből áll. Az eszközstruktúrán belül a befektetett eszközök aránya 59,3 %, a forgóeszközök aránya pedig 40,7 %.

Mérleg Források (passzívák)

adatok eFt-ban

Sor-szám	A tétel megnevezése	2014.12.31.	2015.03.31.	Változás	Változás %
a	b	c	d	e	f
57.	D. Saját tőke (58.+61.+62.+63.+64.+67. sor)	1.406.742	1.433.444	26.702	1,9%
58.	I. JEGYZETT TŐKE	101.030	101.030	0	0,0%
59.	58. sorból: visszavásárolt tulajdonosi részesedés névértéken				
60.	II. JEGYZETT, DE MÉG BE NEM FIZ. TŐKE (-)				
61.	III. TŐKETARTALÉK	18.171	18.171	0	0,0%
62.	IV. EREDMÉNYTARTALÉK	1.110.800	1.111.591	791	0,1%
63.	V. LEKÖTÖTT TARTALÉK				
64.	VI. ÉRTÉKELÉSI TARTALÉK	175.950	175.950	0	0,0%
65.	Érték helyesbítés értékelési tartaléka	175.950	175.950	0	0,0%
66.	Valós értékelés értékelési tartaléka				
67.	VII. MÉRLEG SZERINTI EREDMÉNY	791	26.702	25.911	3275,7%
72.	F. Kötelezettségek (73.+77.+86. sor)	202.408	255.539	53.131	26,2%
73.	I. HÁTRASOROLT KÖTELEZETTSÉGEK (74.-76. sorok)	0	0	0	
77.	II. HOSSZÚ LEJÁRATÚ KÖTELEZETTSÉGEK (78.-85. sorok)	117.908	104.062	-13.846	-11,7%
86.	III. RÖVID LEJÁRATÚ KÖTELEZETTSÉGEK (87. és 89.-97. sorok)	84.500	151.477	66.977	79,3%

A saját tőke összes forráshoz viszonyított aránya, azaz a tőkeerősség vagy tőke ellátottság 84 %.

$$\text{Tőkeerősség (Tőke ellátottság)} = \frac{\text{Saját tőke}}{\text{Mérlegfőösszeg (Összes forrás)}}$$

MÉRLEG adatok eFt-ban

Sor-szám	A tétel megnevezése	Bázis időszak	Tárgy időszak
a	b	c	d
57.	D. Saját tőke (58.+61.+62.+63.+64.+67. sor)	1.406.742	1.433.444
102.	FORRÁSOK (PASSZÍVÁK) ÖSSZESEN (57.+68.+72.+98. sor)	1.631.498	1.712.163
	Tőke ellátottság 57./102.	0,86	0,84

Az eladósodás mértéke 18 %.

$$\text{Eladósodottság} = \frac{\text{Összes kötelezettség}}{\text{Saját tőke}}$$

MÉRLEG adatok eFt-ban

Sor-szám	A tétel megnevezése	Bázis időszak	Tárgy időszak
a	b	c	d
72.	F. Kötelezettségek (73.+77.+86. sor)	202.408	255.539
57.	D. Saját tőke (58.+61.+62.+63.+64.+67. sor)	1.406.742	1.433.444
	Eladósodottság 72./57.	0,14	0,18

A saját tőke idegen tőkéhez viszonyított aránya változatlan, értéke 5,61.

$$3. \text{ Saját tőke aránya} = \frac{\text{Saját tőke}}{\text{Idegen tőke}}$$

MÉRLEG adatok eFt-ban

Sor-szám	A tétel megnevezése	Bázis időszak	Tárgy időszak
a	b	c	d
57.	D. Saját tőke (58.+61.+62.+63.+64.+67. sor)	1.406.742	1.433.444
	Idegen tőke	224.756	255.539
	Saját tőke aránya 57./Idegen tőke.	6,26	5,61

Az idegen tőke saját tőkéhez viszonyított aránya 0,18.

A befektetett eszközök fedezettsége 1,41, amely a saját tőke és a befektetett eszközök aránya.

$$\text{Befektetett eszközök fedezettsége} = \frac{\text{Működő tőke}}{\text{Befektetett eszközök}}$$

MÉRLEG

adatok eFt-ban

Sor-szám	A tétel megnevezése	Bázis időszak	Tárgy időszak
a	b	c	d
57.	D. Saját tőke (58.+61.+62.+63.+64.+67. sor)	1.406.742	1.433.444
01.	A. Befektetett eszközök (02.+10.+18. sor)	1.037.683	1.013.297
	Befektetett eszközök fedezettsége 57./01.	1,36	1,41

A saját tőke jegyzett tőke aránya 14,19.

A pénzügyi helyzet:

Mérleg Eszközök (Aktívák)

adatok eFt-ban

Sor-szám	A tétel megnevezése	2014.12.31.	2015.03.31.	Változás	Változás %
a	b	c	d	e	f
27.	B. Forgóeszközök (28.+35.+43.+49. sor)	590.550	696.083	105.533	17,9%
28.	I. KÉSZLETEK (29.-34. sorok)	247.670	203.188	-44.482	-18,0%
35.	II. KÖVETELÉSEK (36.-42. sorok)	210.586	302.545	91.959	43,7%
43.	III. ÉRTÉKPAPÍROK (44.-48. sorok)	0	0	0	
49.	IV. PÉNZESZKÖZÖK (50.-51. sorok)	132.294	190.350	58.056	43,9%

Mérleg Források (passzívák)

adatok eFt-ban

Sor-szám	A tétel megnevezése	2014.12.31.	2015.03.31.	Változás	Változás %
a	b	c	d	e	f
72.	F. Kötelezettségek (73.+77.+86. sor)	202.408	255.539	53.131	26,2%
73.	I. HÁTRASOROLT KÖTELEZETTSÉGEK (74.-76. sorok)	0	0	0	
77.	II. HOSSZÚ LEJÁRATÚ KÖTELEZETTSÉGEK (78.-85. sorok)	117.908	104.062	-13.846	-11,7%
86.	III. RÖVID LEJÁRATÚ KÖTELEZETTSÉGEK (87. és 89.-97. sorok)	84.500	151.477	66.977	79,3%

Likviditási mutató I. = $\frac{\text{Likvid pénzeszközök}}{\text{Rövid lejáratú kötelezettségek}}$

MÉRLEG adatok eFt-ban

Sor-szám	A tétel megnevezése	Bázis időszak	Tárgy időszak
a	b	c	d
49.	IV. PÉNZESZKÖZÖK (50.-51. sorok)	132.294	190.350
86.	III. RÖVID LEJÁRATÚ KÖTELEZETTSÉGEK (87. és 89.-97. sorok)	84.500	151.477
	Likviditási mutató I. 49./86.	1,57	1,26

Likviditási gyorsráta (Likviditási mutató II.) = $\frac{\text{Pénzeszközök, követelések, értékpapírok}}{\text{Rövid lejáratú kötelezettségek}}$

MÉRLEG adatok eFt-ban

Sor-szám	A tétel megnevezése	Bázis időszak	Tárgy időszak
a	b	c	d
35.	II. KÖVETELÉSEK (36.-42. sorok)	210.586	302.545
43.	III. ÉRTÉKPAPÍROK (44.-48. sorok)	0	0
49.	IV. PÉNZESZKÖZÖK (50.-51. sorok)	132.294	190.350
	35.+43.+49.	342.880	492.895
86.	III. RÖVID LEJÁRATÚ KÖTELEZETTSÉGEK (87. és 89.-97. sorok)	84.500	151.477
	Likviditási mutató II. (35.+43.+49.)/86.	4,06	3,25

Likviditási mutató III. = $\frac{\text{Forgóeszközök}}{\text{Rövid lejáratú kötelezettségek}}$

MÉRLEG adatok eFt-ban

Sor-szám	A tétel megnevezése	Bázis időszak	Tárgy időszak
a	b	c	d
27.	B. Forgóeszközök (28.+35.+43.+49. sor)	590.550	696.083
86.	III. RÖVID LEJÁRATÚ KÖTELEZETTSÉGEK (87. és 89.-97. sorok)	84.500	151.477
	Likviditási mutató III. 27./86.	6,99	4,60

Az Nyrt. pénzeszközei a rövid lejáratú kötelezettségek 1,26-szorosát, pénzeszközei a követelésekkel és az értékpapírokkal a rövid lejáratú kötelezettségek 2,25-szörösét fedezik. A forgóeszköz-állomány pedig a rövid lejáratú kötelezettségek 4,60-szorosát fedezi. Ebből következik, hogy pénzügyi helyzet jó, likviditási problémák nincsenek, a cég fizetőképes.

A 2015. március 31-i vevő és szállító állomány egymáshoz viszonyított aránya 4,12.

A hatékonyság, jövedelmezőség:

Az élőmunka hatékonysága: A nettó árbevétel a létszámra vetítve 5.632 eFt/fő, azaz minden dolgozóra 5.632 eFt árbevétel esik a 2015. év első három hónapjában. A nettó árbevétel és a bérköltség aránya 6,6.

A szokásos vállalkozási eredmény 19.702 eFt. A jegyzett tőke jövedelmezősége 26,4 %. Az üzemi eredmény a nettó árbevétel 3,61 %-a.

Az értékesítés költség szintje 96,33 %-ról 96,14 %-re változott.

A mérleg fordulónapja óta a Kartonpack Nyrt. gazdálkodása szempontjából lényeges változás nem történt. Kutatás és kísérleti fejlesztés nem folyik a részvénytársaságnál. A Társaság központi telephelye 4030 Debrecen, Galamb utca 11. szám alatt található. A társaság fióktelepe 1137 Budapest, Újpest rakpart 1. I. emelet 1. szám.

A foglalkoztatottak létszáma:

Foglalkoztatottak létszáma	
2015. január 01.	2015. március 31.
103	103

A foglalkoztatottak száma 2015. üzleti évben eddig nem változott.

Foglalkoztatottak átlagos statisztikai létszáma és bérköltsége 2015. első negyedéven		
Megnevezés	Átlagos első negyedéves statisztikai létszám, fő	Bérköltség, eFt
Foglalkoztatottak létszáma	97	82.318

Pénzügyi kimutatáshoz kapcsolódó adatok

Általános információk a pénzügyi adatokra vonatkozóan:

	Igen	Nem		
Auditált	<input type="text" value="---"/>	<input type="text" value="Nem"/>		
Konzolidált	<input type="text" value="---"/>	<input type="text" value="Nem"/>		
Számviteli elvek	Magyar <input type="text" value="Magyar"/>	IFRS <input type="text" value="---"/>	Egyéb <input type="text" value="---"/>	

Konzolidációs körbe bevont társaságok:

NEMLEGES

A Kartonpack Nyrt. a befektetett pénzügyi eszközök mérlegtételei között a Novoprint Zrt.-t és az I-VEST Kft.-t piaci értéken 0 Ft, azaz nulla Ft összegben tarja nyilván. A Kartonpack Nyrt. mind a kettő gazdasági társaságban 50 %-nál nagyobb tulajdonosi hányadot birtokol. Ennek ellenére, mivel a Kartonpack Nyrt. a Felügyelet határozatával is alátámasztva, sem a Novoprint Zrt., sem a I-VEST Kft. tekintetében nem rendelkezik (rendelkezett) az ellenőrzés képességével, így azok az IAS 27 standard 4. pontjának előírásai alapján nem tekinthetők a Társaság leányvállalatainak, tehát nem kell összevont (konzolidált) beszámolót készíteni.

MÉRLEG "A" változat:

Eszközök (aktívák)

adatok eFt-ban

Sor-szám	A tétel megnevezése	2014.12.31.	2015.03.31.	2015/2014 %
a	b	c	d	e
01.	A. Befektetett eszközök (02.+10.+18. sor)	1.037.683	1.013.297	98%
02.	I. IMMATERIÁLIS JAVAK (03.-09. sorok)	62.093	58.132	94%
03.	Alapítás-átszervezés aktivált értéke			
04.	Kísérleti fejlesztés aktivált értéke			
05.	Vagyoni értékű jogok			
06.	Szellemi termékek	62.093	58.132	94%
07.	Üzleti vagy cégérték			
08.	Immateriális javakra adott előleg			
09.	Immateriális javak értékhelyesbítése			
10.	II. TÁRGYI ESZKÖZÖK (11.-17. sorok)	777.391	757.358	97%
11.	Ingatlanok és a kapcsolódó vagyoni értékű jogok	92.064	91.377	99%
12.	Műszaki berendezések, gépek, járművek	499.447	479.854	96%

13.	Egyéb berendezések, felszerelések, járművek	8.071	8.318	103%
14.	Tenyészállatok			
15.	Beruházások, felújítások	1.859	1.859	100%
16.	Beruházásokra adott előlegek			
17.	Tárgyi eszközök érték helyesbítése	175.950	175.950	100%
18.	III. BEFEKTETETT PÉNZÜGYI ESZKÖZÖK (19.-26. sorok)	198.199	197.807	100%
19.	Tartós részesedés kapcsolt vállalkozásban			
20.	Tartósan adott kölcsön kapcsolt vállalkozásban			
21.	Egyéb tartós részesedés	192.489	192.489	100%
22.	Tartósan adott kölcsön egyéb részesedési viszonyban álló vállalkozásban			
23.	Egyéb tartósan adott kölcsön	5.710	5.318	93%
24.	Tartós hitelviszonyt megtestesítő értékpapír			
25.	Befektetett pénzügyi eszközök érték helyesbítése			
26.	Befektetett pénzügyi eszközök értékelési különbözete			
27.	B. Forgóeszközök (28.+35.+43.+49. sor)	590.550	696.083	118%
28.	I. KÉSZLETEK (29.-34. sorok)	247.670	203.188	82%
29.	Anyagok	152.346	150.838	99%
30.	Befejezetlen termelés és félkész termékek	46.172	29.223	63%
31.	Növendék-, hízó- és egyéb állatok			
32.	Késztermékek	49.139	23.115	47%
33.	Áruk	13	12	92%
34.	Készletekre adott előlegek			
35.	II. KÖVETELÉSEK (36.-42. sorok)	210.586	302.545	144%
36.	Követelések áruszállításból és szolgáltatásokból (vevők)	158.255	248.714	157%
37.	Követelések kapcsolt vállalkozással szemben			
38.	Követelések egyéb részesedési viszonyban lévő vállalkozással szemben	44.000	50.000	114%
39.	Váltókövetelések			
40.	Egyéb követelések	8.331	3.831	46%
41.	Követelések értékelési különbözete			
42.	Származékos ügyletek pozitív értékelési különbözete			
43.	III. ÉRTÉKPAPÍROK (44.-48. sorok)	0	0	
44.	Részesedés kapcsolt vállalkozásban			
45.	Egyéb részesedés			
46.	Saját részvények, saját üzletrészek			
47.	Forgatási célú hitelviszonyt megtestesítő értékpapír			
48.	Értékpapírok értékelési különbözete			
49.	IV. PÉNZESZKÖZÖK (50.-51. sorok)	132.294	190.350	144%
50.	Pénztár, csekkek	2.654	636	24%
51.	Bankbetétek	129.640	189.714	146%

52.	C. Aktív időbeli elhatárolások (53.-55. sorok)	3.265	2.783	85%
53.	Bevételek aktív időbeli elhatárolása			
54.	Költségek, ráfordítások aktív időbeli elhatárolása	3.265	2.783	85%
55.	Halasztott ráfordítások			
56.	ESZKÖZÖK (AKTÍVÁK) ÖSSZESEN (01.+27.+52. sor)	1.631.498	1.712.163	105%

Források (passzívák)

adatok eFt-ban

Sor-szám	A tétel megnevezése	2014.12.31.	2015.03.31.	2015/2014 %
a	b	c	d	e
57.	D. Saját tőke (58.+61.+62.+63.+64.+67. sor)	1.406.742	1.433.444	102%
58.	I. JEGYZETT TŐKE	101.030	101.030	100%
59.	54. sorból: visszavásárolt tulajdonosi részesedés névértéken			
60.	II. JEGYZETT, DE MÉG BE NEM FIZ. TŐKE (-)			
61.	III. TŐKETARTALÉK	18.171	18.171	100%
62.	IV. EREDMÉNYTARTALÉK	1.110.800	1.111.591	100%
63.	V. LEKÖTÖTT TARTALÉK			
64.	VI. ÉRTÉKELÉSI TARTALÉK	175.950	175.950	100%
65.	Értékhelyesbítés értékelési tartaléka	175.950	175.950	100%
66.	Valós értékelés értékelési tartaléka			
67.	VII. MÉRLEG SZERINTI EREDMÉNY	791	26.702	3376%
68.	E. Céltartalékok (69.-71. sorok)	0	0	
69.	Céltartalék a várható kötelezettségekre			
70.	Céltartalék a várható költségekre			
71.	Egyéb céltartalék			
72.	F. Kötelezettségek (73.+77.+86. sor)	202.408	255.539	126%
73.	I. HÁTRASOROLT KÖTELEZETTSÉGEK (74.-76. sorok)	0	0	
74.	Hátrasorolt kötelezettségek kapcsolt vállalkozással szemben			
75.	Hátrasorolt kötelezettségek egyéb részesedési viszonyban lévő vállalkozással szemben			
76.	Hátrasorolt kötelezettségek egyéb gazdálkodóval szemben			
77.	II. HOSSZÚ LEJÁRATÚ KÖTELEZETTSÉGEK (78.-85. sorok)	117.908	104.062	88%
78.	Hosszú lejáratra kapott kölcsönök			
79.	Átváltoztatható kötvények			
80.	Tartozások kötvénykibocsátásból			
81.	Beruházási és fejlesztési hitelek			
82.	Egyéb hosszú lejáratú hitelek			

83.	Tartós kötelezettségek kapcsolt vállalkozással szemben			
84.	Tartós kötelezettségek egyéb részesedési viszonyban lévő vállalkozással szemben			
85.	Egyéb hosszú lejáratú kötelezettségek	117.908	100.116	85%
86.	III. RÖVID LEJÁRATÚ KÖTELEZETTSÉGEK (87. és 89.-97. sorok)	84.500	151.477	179%
87.	Rövid lejáratú kölcsönök			
88.	87. sorból: az átváltoztatható kötvények			
89.	Rövid lejáratú hitelek			
90.	Vevőtől kapott előlegek			
91.	Kötelezettségek áruszállításból és szolgáltatásból (szállítók)	41.515	60.365	145%
92.	Váltótartozások			
93.	Rövid lejáratú kötelezettségek kapcsolt vállalkozással szemben			
94.	Rövid lejáratú kötelezettségek egyéb részesedési viszonyban lévő vállalkozással szemben			
95.	Egyéb rövid lejáratú kötelezettségek	42.985	91.112	212%
96.	Kötelezettségek értékelési különbözete			
97.	Származékos ügyletek negatív értékelési különbözete			
98.	G. Passzív időbeli elhatárolások (99.-101. sorok)	22.348	23.180	104%
99.	Bevételek passzív időbeli elhatárolása			
100.	Költségek, ráfordítások passzív időbeli elhatárolása	22.348		
101.	Halasztott bevételek		23.180	
102.	FORRÁSOK (PASSZÍVÁK) ÖSSZESEN (57.+68.+72.+98. sor)	1.631.498	1.712.163	105%

Eredménykimutatás összköltség-eljárással " A " változat:

adatok eFt-ban

Tétel-szám	A tétel megnevezése	2014. év I.-III. hó	2015. év I.-III. hó	2015/2014 %
a	b	c	d	e
01.	Belföldi értékesítés nettó árbevétele	462.160	482.539	104%
02.	Export értékesítés nettó árbevétele	79.572	63.756	80%
I.	Értékesítés nettó árbevétele (01.+02.)	541.732	546.295	101%
03.	Saját előállítású készletek állományváltozása	-25.426	-43.453	171%
04.	Saját előállítású eszközök aktivált értéke			
II.	Aktivált saját teljesítmények értéke (±03.+04.)	-25.426	-43.453	171%
III.	Egyéb bevételek	8.755	7.753	89%
	III. sorból: visszaírt értékvesztés			
05.	Anyagköltség	307.575	293.372	95%
06.	Igénybe vett szolgáltatások értéke	38.920	42.176	108%

07.	Egyéb szolgáltatások értéke	2.292	2.194	96%
08.	Eladott áruk beszerzési értéke	4.193	3.302	79%
09.	Eladott (közvetített) szolgáltatások értéke			
IV.	Anyagjellegű ráfordítások (05.+06.+07.+08.+09.)	352.980	341.044	97%
10.	Bérből	86.431	82.318	95%
11.	Személyi jellegű egyéb kifizetések	7.011	7.242	103%
12.	Bérből	24.184	23.315	96%
V.	Személyi jellegű ráfordítások (09.+10.+11.)	117.626	112.875	96%
VI.	Értékcsökkenési leírás	28.011	29.202	104%
VII.	Egyéb ráfordítások	7.173	7.772	108%
	VII. sorból értékvesztés			
A.	ÜZEMI (ÜZLETI) TEVÉKENYSÉG EREDMÉNYE (I.+II.+III.-IV.-V.-VI.-VII.)	19.271	19.702	102%
13.	Kapott osztalék és részesedés			
	13. sorból: kapcsolt vállalkozástól kapott			
14.	Részesedések értékesítésének árfolyamnyeresége			
	14. sorból: kapcsolt vállalkozástól kapott			
15.	Befektetett pénzügyi eszközök kamatai, árfolyamnyeresége			
	15. sorból: kapcsolt vállalkozástól kapott			
16.	Egyéb kapott (járó) kamatok és kamatjellegű bevételek	3		
	16. sorból: kapcsolt vállalkozástól kapott			
17.	Pénzügyi műveletek egyéb bevételei	2.653	10.078	380%
	17. sorból: értékelési különbözet			
VIII.	Pénzügyi műveletek bevételei (13.+14.+15.+16.+17.)	2.656	10.078	379%
18.	Befektetett pénzügyi eszközök árfolyamvesztesége			
	18. sorból: kapcsolt vállalkozásnak adott			
19.	Fizetendő kamatok és kamatjellegű ráfordítások	1.402	1.091	78%
	19. sorból: kapcsolt vállalkozásnak adott			
20.	Részesedések, értékpapírok, bankbetétek értékvesztése			
21.	Pénzügyi műveletek egyéb ráfordításai	3.553	1.987	56%
	21. sorból: értékelési különbözet			
IX.	Pénzügyi műveletek ráfordításai (18.+19.+20.+21.)	4.955	3.078	62%
B.	PÉNZÜGYI MŰVELETEK EREDMÉNYE (VIII.-IX.)	-2.299	7.000	-304%
C.	SZOKÁSOS VÁLLALKOZÁSI EREDMÉNY (+A+B)	16.972	26.702	157%
X.	Rendkívüli bevételek	0	0	
XI.	Rendkívüli ráfordítások	0	0	
D.	RENDKÍVÜLI EREDMÉNY (X.-XI.)	0	0	
E.	ADÓZÁS ELŐTTI EREDMÉNY (+C.+D.)	16.972	26.702	157%
XII.	Adófizetési kötelezettség	620		

F.	ADÓZOTT EREDMÉNY (+E.-XII.)	16.352	26.702	163%
22.	Eredménytartalék igénybevétele osztalékra, részesedésre			
23.	Jóváhagyott osztalék és részesedés			

G.	MÉRLEG SZERINTI EREDMÉNY (+F.+22.-23.)	16.352	26.702	163%
-----------	---	---------------	---------------	-------------

Mérlegen kívüli jelentősebb tételek:

Nemleges

A részvénystruktúrához, a tulajdonosi körhöz kapcsolódó adatlapok

RS1. Tulajdonosi struktúra, a részesedés mértéke:

Tulajdonosi kör megnevezése	Teljes alaptőke					
	Időszak elején			Időszak végén		
	% ²	% ³	db	% ²	% ³	db
Belföldi intézményi/társaság	61,91%	61,91%	312.711	61,91%	61,91%	312.711
Külföldi intézményi/társaság	37,89%	37,89%	191.425	37,89%	37,89%	191.425
Belföldi magánszem.	0,00%	0,00%	3	0,00%	0,00%	3
Külföldi magánszem.	---	---	---	---	---	---
Munkavállalók, vezető tisztségviselők	0,20%	0,20%	1.000	0,20%	0,20%	1.000
Saját tulajdon	---	---	---	---	---	---
Államháztartás részét képező tulajdonos	---	---	---	---	---	---
Nemzetközi fejleszt. Intézmények	---	---	---	---	---	---
Egyéb	0,00%	0,00%	11	0,00%	0,00%	11
Összesen	100,00%	100,00%	505.150	100,00%	100,00%	505.150

%² Tulajdoni hányad

%³ Szavazati arány

RS2. Saját tulajdonban lévő részvények (db) alakulása a tárgyévben:

január 1.	március 31.
---	---

RS3/1. Az 5 %-nál nagyobb Tulajdonosok felsorolása, bemutatása (az időszak végén) a bevezetett sorozatra vonatkozóan:

Név	Nemzetiség	Tevékenység	Mennyiség (db)	Részesedés (%)	Szavazati jog (%)	Megj.
Britton Capital & Consulting Kft.	B	T	312.709	61,91%	61,91%	
Britton Interinvest LLC	K	T	149.425	29,58%	29,58%	
Deutsche Balaton AG.	K	T	42 000	8,31%	8,31%	

RS3/2. Az 5 %-nál nagyobb Tulajdonosok felsorolása, bemutatása (az időszak végén) a teljes alaptőkére vonatkozóan:

Név	Nemzetiség	Tevékenység	Mennyiség (db)	Részesedés (%)	Szavazati jog (%)	Megj.
Britton Capital & Consulting Kft.	B	T	312.709	61,91%	61,91%	
Britton Interinvest LLC	K	T	149.425	29,58%	29,58%	
Deutsche Balaton AG.	K	T	42.000	8,31%	8,31%	

A Társaság szervezetéhez, működéséhez kapcsolódó adatlapok

TSZ1. Teljes munkaidőben foglalkoztatottak számának alakulása (fő):

Bázis időszak vége	Tárgyév eleje	Tárgyidőszak vége
96	96	96

TSZ2. Vezető állású személyek és a Kibocsátó működését befolyásoló (stratégiai) alkalmazottak

Jelleg	Név	Beosztás	Megbízás kezdete	Megbízás vége	Saját részvény tulajdon (db)
IT (Elnök)	Kerék Csaba		2010.04.20.	határozatlan	0
IT	Dr. Maczinkó István		2010.04.20.	határozatlan	0
IT	Holbusz Ákos		2010.04.20.	határozatlan	0
FB (Elnök)	Kiszner István		2010.04.20.	2018.04.20.	0
FB	Majer Zoltán		2012.04.23.	2018.04.20.	0

FB	Németh László Ákos		2010.04.20.	2018.04.20.	0
SP	Tóth Gábor	ügyvezető igazgató	1993.01.01.	határozatlan	1.000

A jelentés közzétételére 2015. május 27-én kerül sor a következő közzétételi helyeken: a Budapesti Értéktőzsde, illetve a Kartonpack Nyrt. honlapja és PSZÁF által üzemeltetett közzétételi honlap. (www.bet.hu, www.kartonpack.hu, www.kozzetetelek.hu). A jelentés ettől a naptól kezdve megtekinthető a Társaság székhelyén (4030 Debrecen, Galamb u. 11.).


A Kartonpack Doboziipari Nyilvánosan Működő Részvénytársaság kijelenti, hogy a Társaság 2015. első negyedéves jelentésében szereplő adatok a valóságnak megfelelnek, és a jelentés nem hallgat el olyan tény, amely a társaság megítélése szempontjából jelentőséggel bír. A jelentés tartalmáért a Társaság felelősséget vállal.

A Társaság kijelenti, hogy teljes felelősséget vállal arra, hogy a nyilvánosságra hozott 2015. első negyedévi jelentés, a tényleges helyzet megállapításához szükséges bizonylatokat, adatokat, információkat teljes körűen tartalmazza, és a vonatkozó magyar jogszabályi előírások szerint valós tartalommal került összeállításra.

A Kartonpack Doboziipari Nyilvánosan Működő Részvénytársaság felelősséget vállal annak a bizonyított kárnak a megtérítéséért is, amelyet a rendszeres és rendkívüli tájékoztatás elmaradásával, illetve félrevezető tartalmával esetlegesen okozott.

Debrecen, 2015. május 27.

**KARTONPACK DOBOZIPARI
NYILVÁNOSAN MŰKÖDŐ
RÉSZVÉNYTÁRSASÁG**



Tóth Gábor
ügyvezető igazgató